MAQUETTE "PLEINE"

FICHIER DE BASE

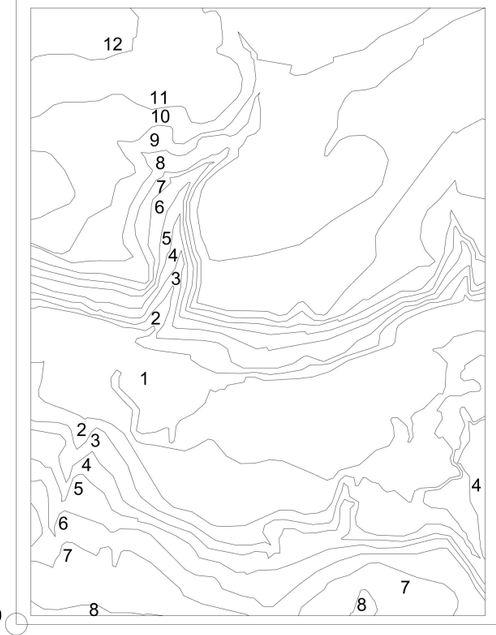

POINT ORIGINE 0,0,0

Dessiner le fichier de base avec des polylignes.
Préparer un fichier par planche de carton sur laquelle placer le maximum de courbes.

Enregistrer chaque fichier au format *.pdf
L'angle inférieur gauche du carton se positionne sur l'origine.

L'unité de dessin est le MM

Le format des cartons = 900/1200 MM ou selon la matières
Le format des matières se trouve sur notre site sous vente de matériaux.

COUPE THEORIQUE

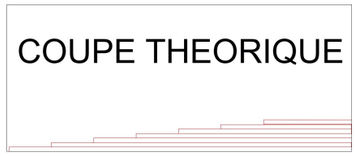

MATIERE
TRACER
COUPER



POINT ORIGINE 0,0,0

MATIERE
TRACER
COUPER

POINT ORIGINE 0,0,0

etc...
Ce système fonctionne bien si l'on a un terrain qui ne compte
pas trop de courbes de niveau.

Il est solide et les bords sont propres mais il nécessitera beaucoup de matière et de manipulation
autant lors de la mise en oeuvre des fichiers
que lors de la découpe.

MATIERE
TRACER
COUPER

POINT ORIGINE 0,0,0