

洛桑新生手册

(2015 年 7 月)

附件一：日内瓦机场图鉴

摄影、编辑：钟诚



本图鉴的编辑初衷，是减少首次来瑞士的新生的顾虑，给他们前往洛桑提供便利。日内瓦机场是瑞士的三大机场中，离洛桑最近的一个。从北京到日内瓦有直飞航线。我们将以照片的形式逐一展示在日内瓦机场下飞机后出关、去火车站、购票、查找站台、上车，并最终抵达洛桑火车站的详细步骤。



离开飞机后，通过廊桥前往机场大楼



在廊桥上回望刚刚搭乘的飞机



有时，需要乘坐摆渡车前往机场大楼



进入机场大楼后，跟随指示牌或其他乘客，通过边检，前往行李提取大厅



在穿过一个免税商店之后，来到行李提取大厅



根据屏幕上的信息，找到所乘坐航班的行李转盘，并等候托运行李



例如，8号行李转盘是来自以色列特拉维夫的航班、来自比利时布鲁塞尔的航班



需要插入 2 瑞士法郎或 2 欧元的硬币作为押金，才能借用机场的手推车



靠近出口处，可以取免费的 80 分钟有效的日内瓦市区交通票（右边的机器）



行李提取大厅的出口（下一幅图中也出现了本图中的红色发光警戒线）



走出行李提取大厅后向左转（即本图的正前方），前往火车站



一直向前走



继续向前走



还是向前走



仍然向前走



直到一个旋转门



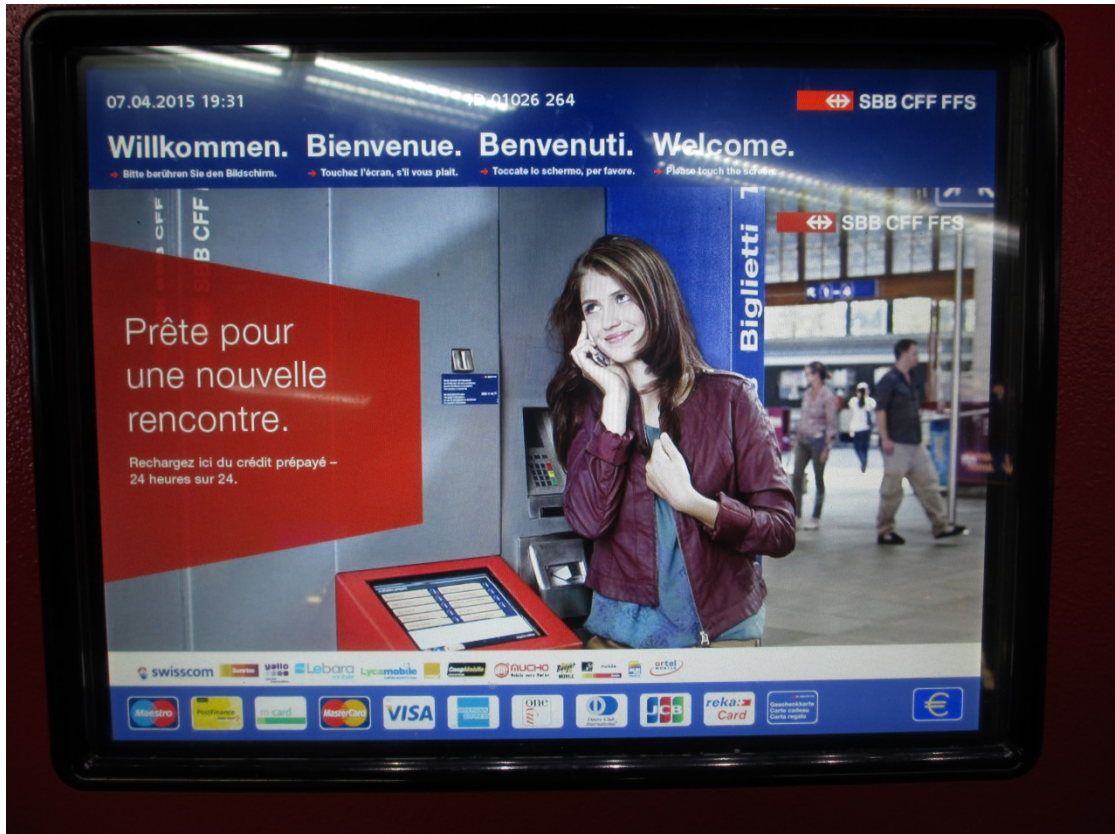
穿过旋转门或旁边的自动感应门



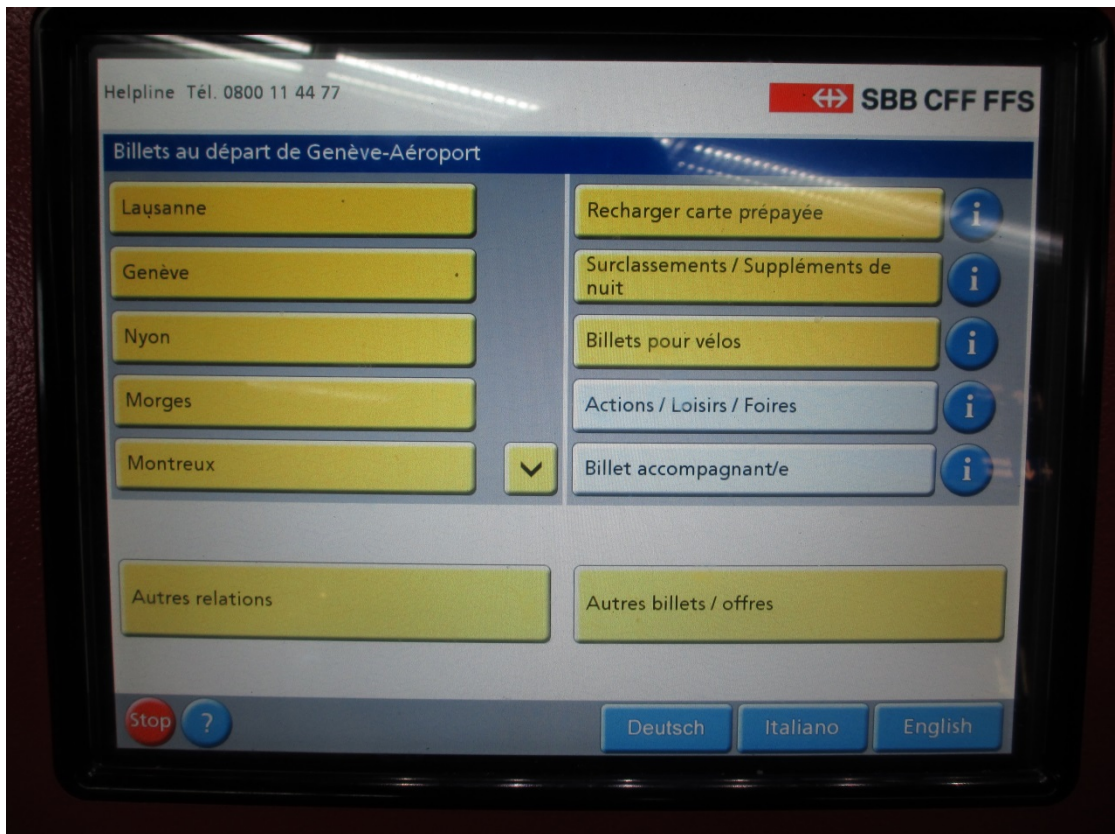
就会看到一排火车票自助售票机



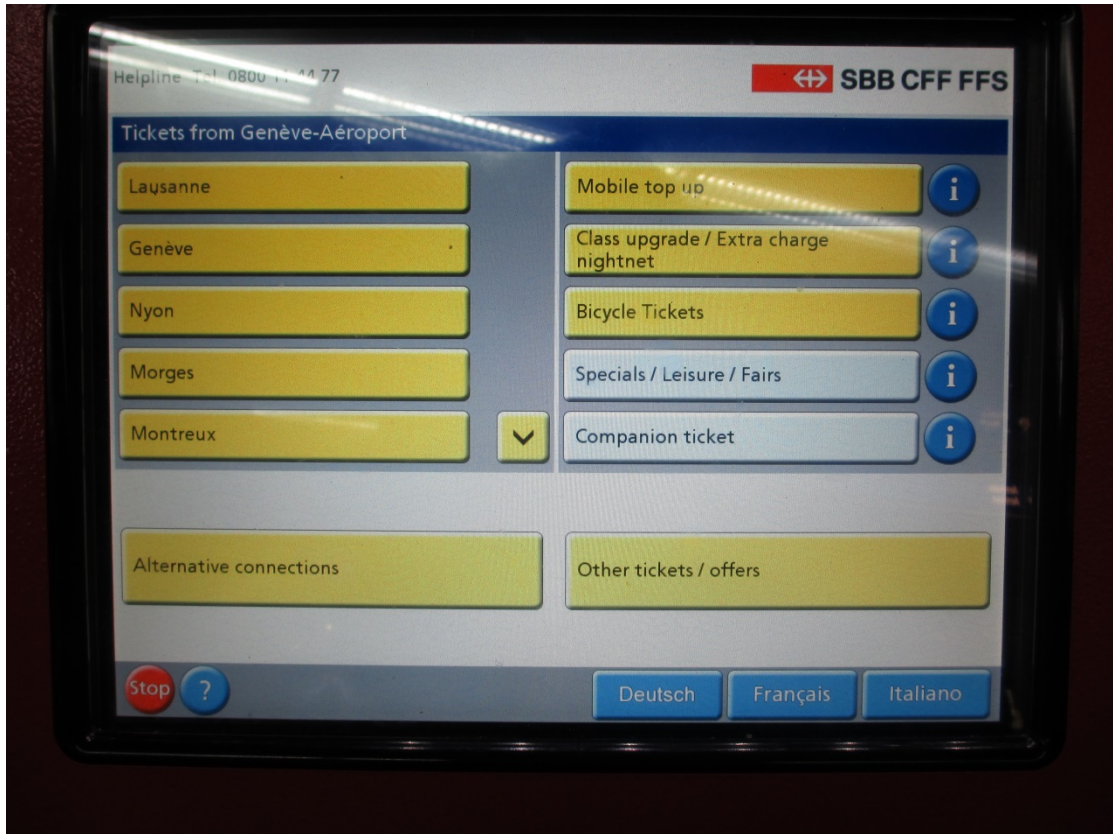
走近其中的一个



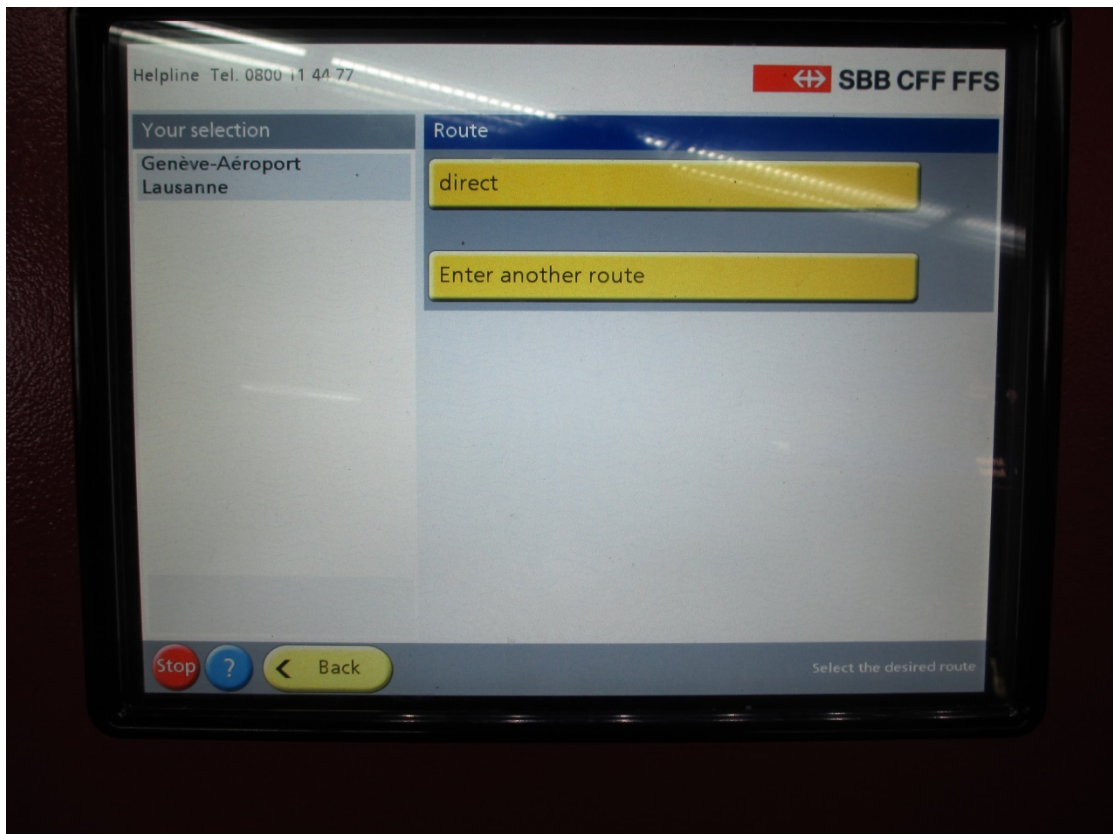
首先看到欢迎界面，任意触摸一点，开始购票



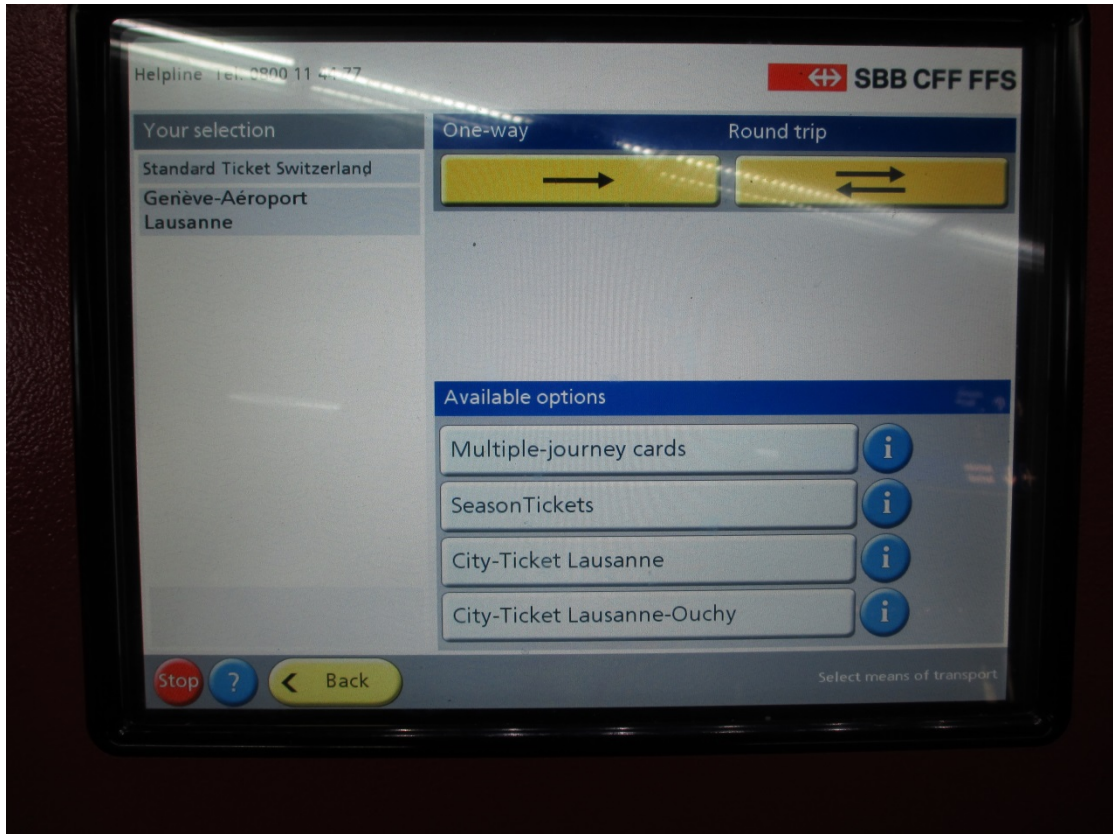
默认为法语界面，点击右下角的“English”，切换为英语界面



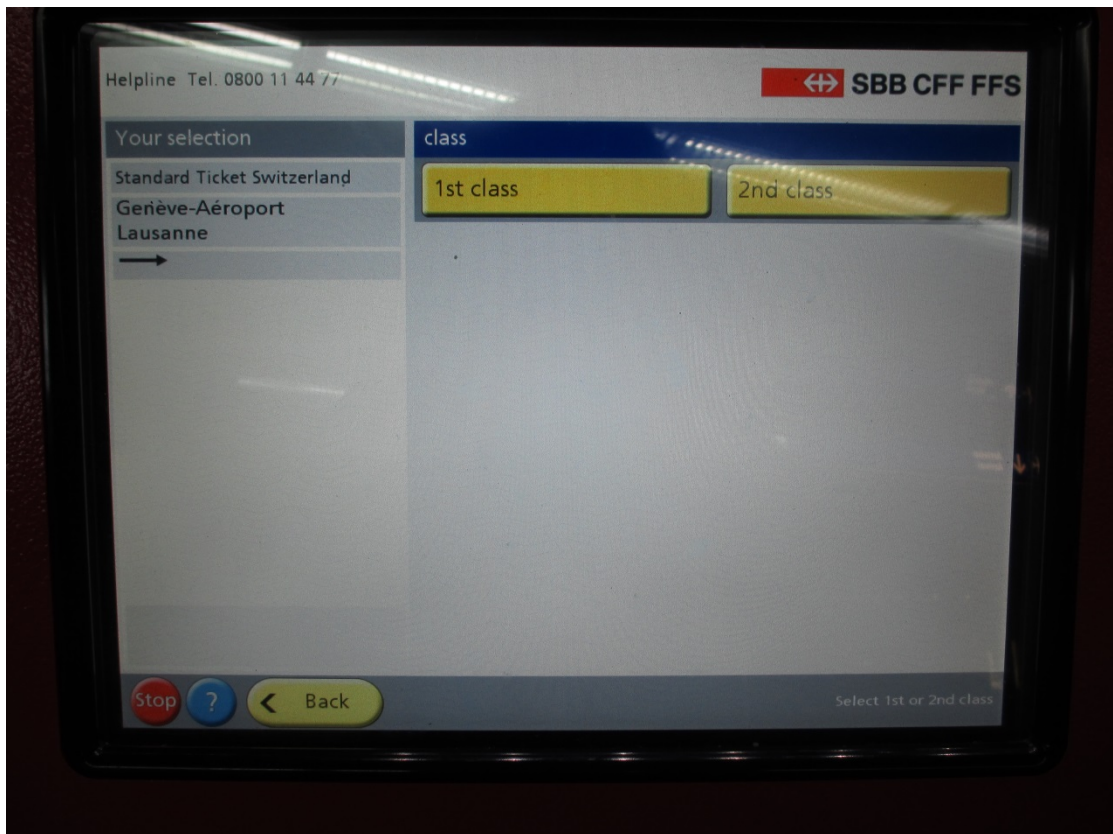
在左侧栏中点击“Lausanne”作为目的地



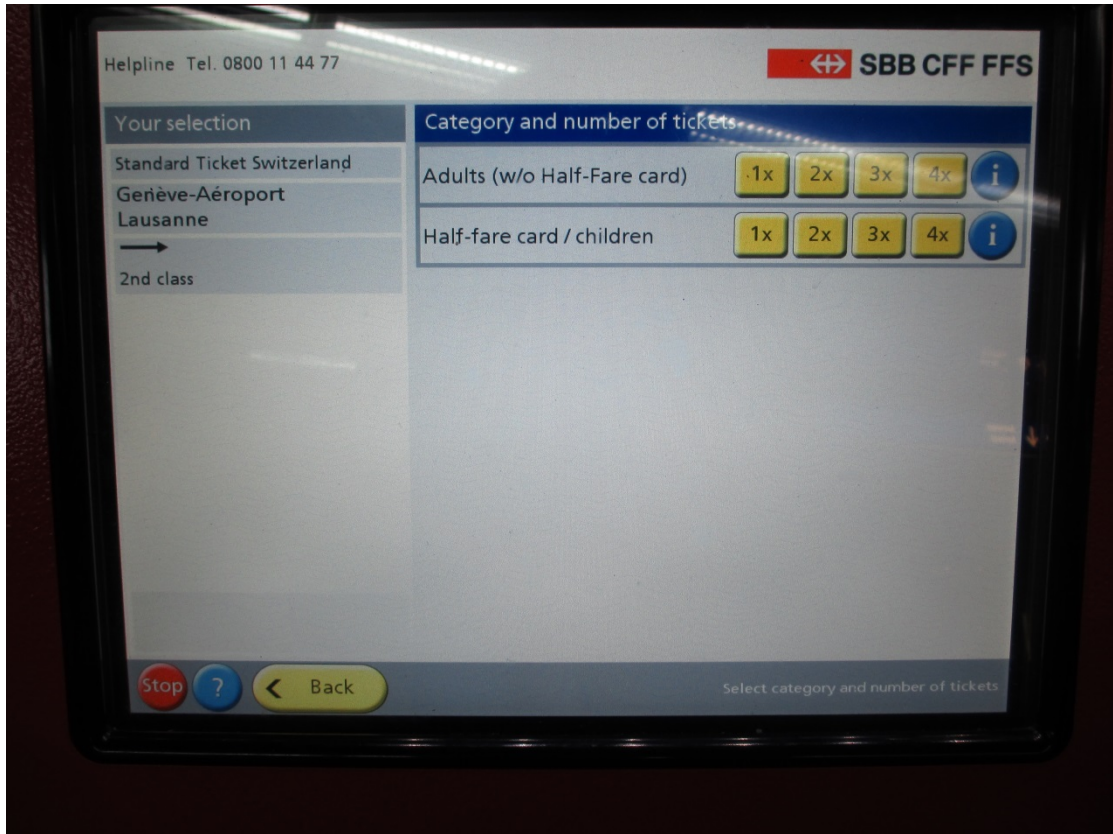
点击“direct”



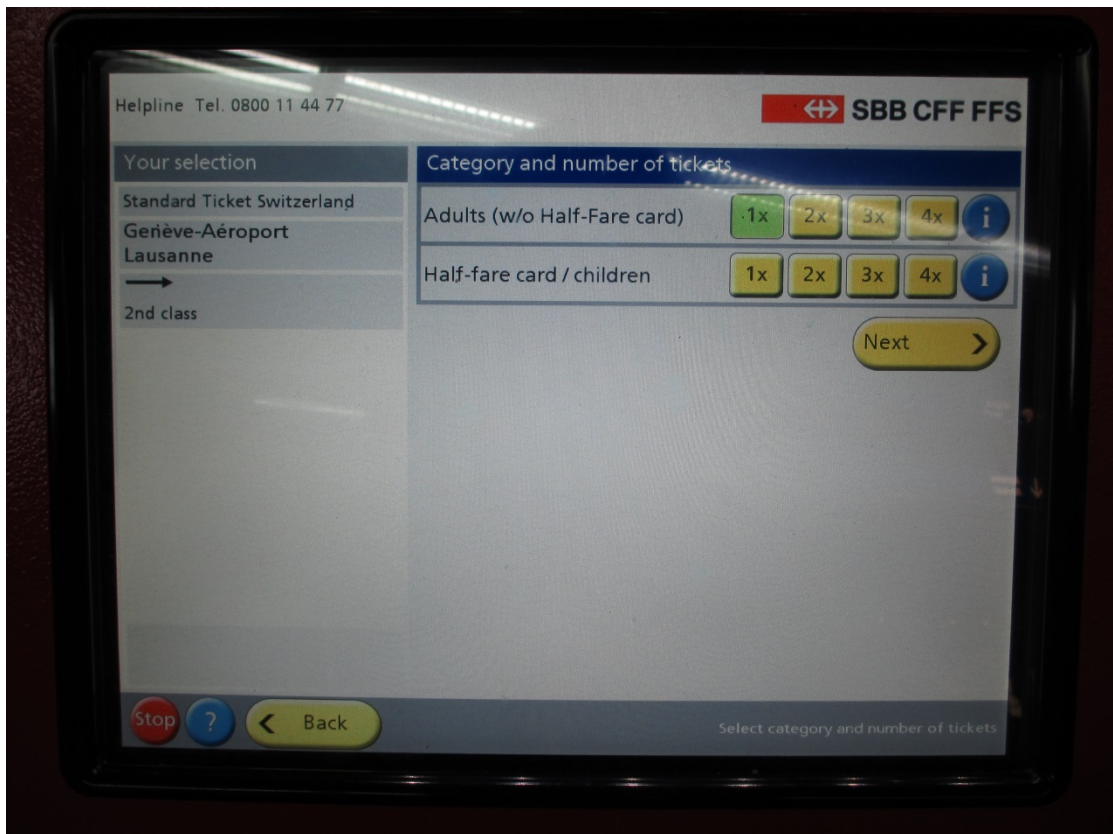
点击“**One-way**”下方的箭头，表示购买单程票



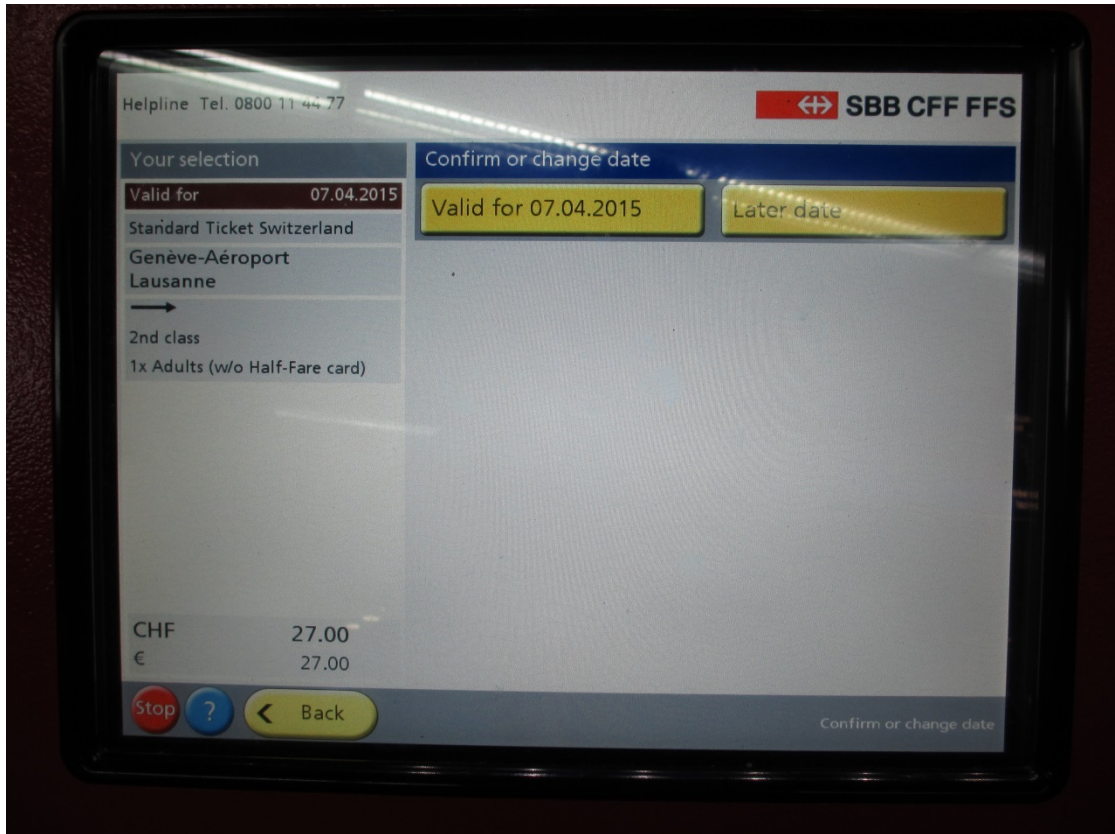
根据经济情况，选择点击“**1st class**”（一等座）或“**2nd class**”（二等座）



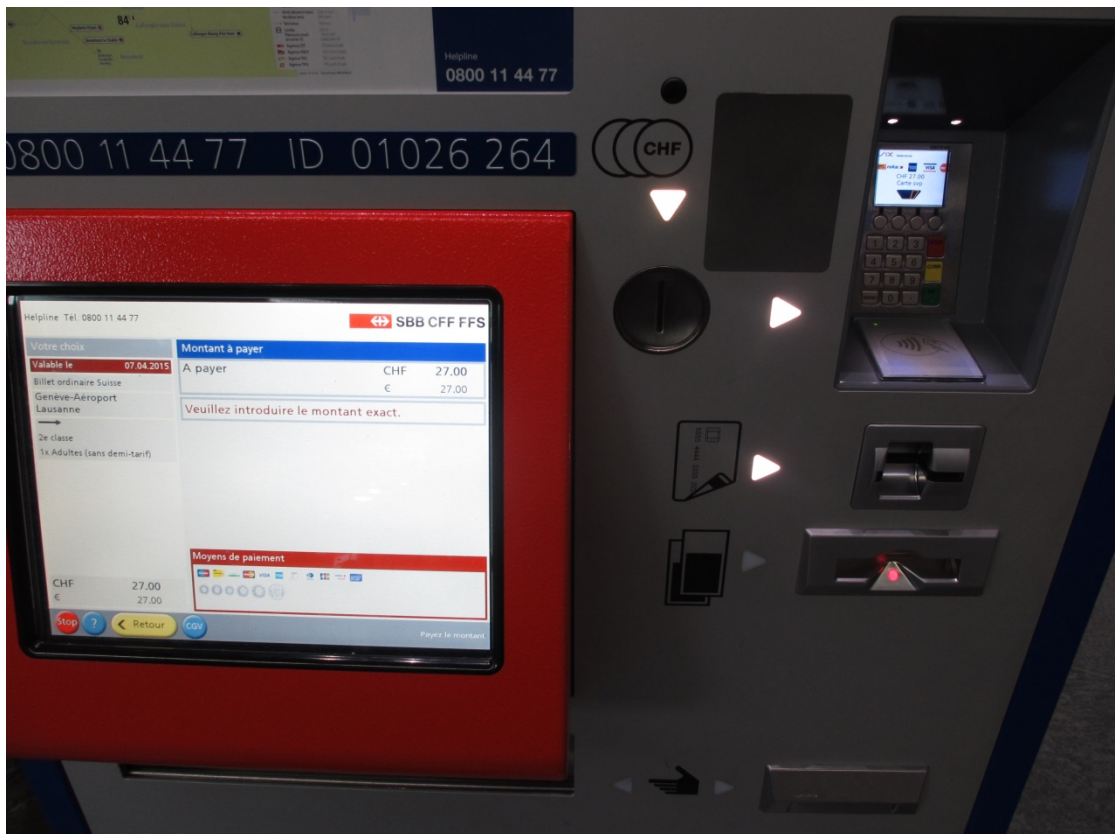
在“Adults (w/o Half-Fare card)” 后方选择购票张数，如买 1 张则点击“1x”



点击“Next”



点击“Valid for 当天日期”（本图于 2015 年 4 月 7 日摄制）



然后进入付款环节，可以使用信用卡、硬币或纸币



购票完成后，继续向前走



继续走



仍然往前走



此时，发现正前方有蓝底白字的时刻表



而右侧有 SBB 的人工柜台（有类似于“<+>”的 Logo 或“SBB CFF FFS”字样）



这是 SBB 人工柜台的近景



走近时刻表，查找前往洛桑的火车

第 1 行的含义是：19:54 发车的 InterRegio（火车级别）火车，主要的经停站包括日内瓦（Genève）、Nyon、洛桑（Lausanne）、Montreux、Sion，终点站为 Brig，停靠在本站的 3 号站台。

第 2 行的含义是：20:06 发车的 InterRegio 火车，主要的经停站包括日内瓦、洛桑、伯尔尼（Bern），终点站为卢塞恩（Luzern），停靠在本站的 1 号站台。

事实上，在时刻表上显示的 6 班火车中，只有第 3 行 20:09 发车的那一班不经过洛桑。

你只需在查看时刻表后，找到最近一班经停洛桑的火车，前往其所在站台乘车即可。你购买的车票可以搭乘当天任何一班前往洛桑的火车，不限于具体的班次。



继续向前走，根据指示牌找到1号、2号、3号或4号站台



这是1号、2号站台的下行电梯、步梯



这是3号、4号站台的下行电梯、步梯



如行李较多，也可以在附近找到升降电梯



乘坐电梯下楼，前往站台



在站台旁的显示屏上，核对所要乘坐的火车是否经停洛桑



例如，这表示本站台（2号）18:06 发车，经停日内瓦、洛桑、伯尔尼等站



确认站台后，根据车厢上的标示（“1”或“2”），选择一等座或二等座



这是二等座的车厢门，进入后可以任意选择座位



面朝行驶方向，选择靠右的座位，还能透过车窗欣赏沿途的湖光山色



注意听列车广播，或查看沿途站牌，以免坐过站；例如，这是途经 Allaman 站



在 42 分钟（仅经停日内瓦）或 48 分钟（还经停 Nyon、Morges）后到达洛桑站



如果还需转车，请留意洛桑火车站的时刻表



这是洛桑火车站大门，法语“奥林匹克之都洛桑”和奥运五环在夜色中格外醒目