

FIRE

FIGURATION EXPRESSIVE

2020-21

Καὶ διὰ τοῦτο οὔτε μὴ αἰσθανόμενος μηθὲν οὐθὲν ἂν μάθοι οὐδὲ ζυνεῖη, ὅταν τε θεωρῆ, ἀνάγκη ἅμα φάντασμα τι θεωρεῖν· τὰ γὰρ φαντάσματα ὡσπερ αἰσθήματά ἐστι, πλὴν ἄνευ ὕλης. Ἔστι δ' ἡ φαντασία ἕτερον φάσεως καὶ ἀποφάσεως· συμπλοκὴ γὰρ νοημάτων ἐστὶ τὸ ἀληθὲς ἢ ψεῦδος. Τὰ δὲ πρῶτα νοήματα τί διοίσει τοῦ μὴ φαντάσματα εἶναι; ἢ οὐδὲ ταῦτα φαντάσματα, ἀλλ' οὐκ ἄνευ φαντασμάτων

"...l'être, s'il ne sentait pas, ne pourrait absolument ni rien savoir ni rien comprendre; mais quand il conçoit quelque chose, il faut qu'il conçoive aussi quelque image, parce que les images sont des espèces de sensations, mais des sensations sans matière. D'ailleurs, l'imagination est autre chose que l'affirmation et la négation; car le vrai, ou le faux, n'est qu'une combinaison de pensées. Mais en quoi consistera la différence des pensées premières de l'intelligence ? et qui les empêchera de se confondre avec les images ? Certes elles ne sont pas elles aussi des images; mais sans les images, elles ne seraient pas."

Aristote, Traité de l'âme, livre trois, partie I (chapitre VII)

" Cum in omnibus enim rebus, tum maxime etiam in architectura haec duo insunt, quod significatur et quod significat. Significatur proposita res de qua dicitur, hanc autem significat demonstratio rationihus doctrinarum explicata. Quare videtur utraque parte exercitatus esse debere qui se architectum profiteatur. Itaque eum etiam ingeniosum oportet esse et ad disciplinam."

" En toute science, et principalement en architecture, on distingue deux choses, celle qui est représentée, et celle qui représente. La chose représentée est celle dont on traite ; la chose qui représente, c'est la démonstration qu'on en donne, appuyée sur le raisonnement de la science. La connaissance de l'une et de l'autre paraît donc nécessaire à celui qui fait profession d'être architecte."

Marcus Vitruvius Pollio, De architectura libri decem, ier siècle av. J.-C. Libro I, cap. 2.18ss.
(trad. par M. Ch.-L. Mauftras,... C. L. F. Panckoucke, Paris 1847)



☒

*Johannes Vermeer, Lady at the Virginal with a Gentleman - De muziekles, 1662,
London St. James Royal Collection of Buckingham Palace*

FIGURATION ET REPRÉSENTATION

" Die Welt ist meine Vorstellung "

" Le monde est ma représentation "

Arthur Schopenhauer, *Die Welt als Wille und Vorstellung*, Erstes Buch, § 1.,
Bibliographischen Institut F.A. Brockhaus, Leipzig 1819

Le cours a pour objectif de permettre aux étudiants de développer un répertoire figuratif personnel et d'acquérir des connaissances de base en histoire et techniques de la représentation.

Ces connaissances sont considérées comme nécessaires à la lecture et à la composition consciente d'images dont la fonction *"n'est plus seulement de communiquer ou d'exprimer, mais d'imposer un au-delà du langage qui est à la fois l'Histoire et le parti qu'on y prend"*.

Roland Barthes, *Le degré zéro de l'écriture*,
Seuil, Paris, 1953, p.9

Figuration et Représentation est considéré comme le moment de synthèse dans lequel s'expriment les connaissances théoriques et les techniques de dessin, de photographie, de modélisation, de simulation et de manipulation numérique apprises pendant les années de la formation initiale. Les étudiant-e-s sont invité-e-s à analyser de manière critique un chef-d'œuvre de l'histoire de l'art, à lire ses techniques de composition et à le reproduire numériquement à travers différentes étapes de modélisation, de synthèse et de manipulation numériques. Un travail théorique préalable sur le "concept aristotélicien de vraisemblance" en relation avec les "implications philosophiques de la réalité virtuelle" fait l'objet de sept cours d'histoire de l'art axés sur les questions fondamentales de la construction et de la composition classiques de l'image picturale. De même, les cours de technique numérique

fournissent aux étudiants les outils nécessaires pour créer des images réalistes des chefs-d'œuvre proposés, et de leurs variations. L'approche pragmatique des cours, qui se traduit par une formation technique à l'utilisation des outils de dessin manuels et automatiques, est constamment accompagnée de leçons d'histoire de l'art figuratif et de théorie du dessin d'architecture. Le cours prend donc la forme d'un cours d'"Histoire de l'art opérationnel" dans lequel les étudiant-e-s reçoivent des notions fondamentales de la théorie de l'image par le biais d'une application pratique.

La représentation n'est pas exclusivement un outil au service du projet. C'est un processus complexe qui commence avec la conception d'une idée, traverse le stade de la production matérielle, définit sa forme concrète et lui donne une signification

symbolique. Chaque image est une allégorie de l'idée, qui transmet une signification au-delà d'une simple image reproduite sur le support. Elle ouvre une réflexion sur la nature des choses et remplit l'espace qui sépare le monde des idées de celui de la matière.


Dessin, peinture, photographie, maquette, graphisme sont de véritables langages d'expression qui précèdent et font abstraction de la technique appliquée. Ils racontent les projets et communiquent les idées. Ces modalités opératoires de la conception architecturale deviennent des outils éducatifs pour la formation d'un processus créatif personnel ou pour la définition d'une méthode de représentation transmissible.

La connaissance des usages et le contrôle des conventions graphiques sont nécessaires pour transmettre et partager ce qui a été développé dans chaque

univers individuel.

Ainsi, si l'observation permet d'emmagasiner des informations sur la base de nos perceptions, il nous faut pour les communiquer, autrement dit pour échanger ces informations avec nos contemporains, maîtriser les conventions de représentation qui ont cours à une époque et dans un espace donné. Enfin, il faut connaître et maîtriser les codes d'expression dans leur diversité pour pouvoir en jouer, faire référence à tel ou tel type de représentation, telle ou telle convention graphique, s'inscrire dans une tradition ou s'en écarter avec la conscience des références qu'elle véhicule.

Le cours propose de remonter aux origines du terme grec *γράφειν* (graphein, dont le sens premier est «faire des entailles», d'où «graver des caractères», écrire, mais aussi dessiner) pour établir un parallèle entre le langage des mots et celui des images.



*Vermeer : The Music Lesson
(Windsor Castle)
By Special Permission of H. M. The King*

❧

*JoJohannes Vermeer, Lady at the Virginal with a Gentleman,
multiserial reproduction by special permission of H. M. The King of England, aquaforte, XIX siècle*

Chaque semaine, le programme prévoit d'aborder un thème précis par une séquence d'images à caractère diachronique.

En parallèle, les étudiant-e-s seront amené-e-s à reconstruire puis déconstruire une image, sur la base d'un tableau ou d'une photographie donnée. Ces références, en ce qu'elles ne représentent ni grands événements historiques, ni récits bibliques ou mythiques, offrent la possibilité de s'interroger sur le domestique, le quotidien, le banal... Elles permettront aux étudiants de se confronter au rôle narratif qu'assument les séquences spatiales.

Réflexion théorique et approche pratique sont inséparables de la méthode d'enseignement.

On mettra en évidence la nécessité pour l'architecte de bien maîtriser les techniques figuratives afin de pouvoir représenter une idée et réussir

à la transformer en figure, en image, en œuvre construite.

Les images présentées et commentées en cours doivent contribuer à promouvoir la formation d'une mémoire figurative personnelle afin que celle-ci puisse devenir un outil de référence. En effet, l'objectif didactique premier du cours «figuration et représentation de l'architecture» est, au delà de l'exercice technique, la construction d'un répertoire personnel.

Imitation,

ἡ τέχνη μιμεῖται τὴν φύσιν

Aristote, Physique, II, 2, 194 a 21.

Selon Aristote, l'art imite la nature. Cependant ce que l'on nomme ici faute de mieux imitation n'est pas la transcription mécanique d'une forme, mais un procédé de transformation qui, par l'observation et l'expérience d'une réalité, en propose une représentation, une interprétation. La différence entre l'original et sa représentation est alors comblée par les capacités d'abstraction et d'interprétation du génie humain.

Toute représentation est donc en quelque sorte une fiction, contée à partir de soi, vécue du dedans et non observée de l'extérieur.

"[...] comme le dit énergiquement Giacometti : "Ce qui m'intéresse dans toutes les peintures, c'est la ressemblance, c'est-à-dire ce qui pour moi est la ressemblance : ce qui me fait découvrir un peu le monde extérieur."

Maurice Merleau-Ponty, L'Œil et l'Esprit, Gallimard, Paris, 1964, pp 17-18

Vraisemblance, (vrè-san-blan-s') s. f.

"Es kommt nicht auf die Wirklichkeit an, sondern auf die innere Wahrheit"

"Peu importe la réalité, mais la vérité profonde"

Joseph Roth, in: Geza von Cziffra, Die Legende vom heiligen Trinker
Verlag Allert de Lange, Amsterdam 1939 (Der heilige Trinker, Berlin, 2009)

1. Apparence de vérité. «S'ils veulent savoir parler de toutes choses et acquérir la réputation d'être doctes, ils y parviendront plus aisément en se contentant de la vraisemblance, qui peut être trouvée sans grande peine en toutes sortes de matières, qu'en cherchant la vérité, qui ne se découvre que peu à peu en quelques-unes, et qui, lorsqu'il est question de parler des autres, oblige à confesser franchement qu'on les ignore», [Descartes, Méth. VI, 6] «Ces deux conversions [de Félix et de Pauline, dans Polyeucte], quoique miraculeuses, sont si ordinaires dans les martyres, qu'elles ne sortent point de la vraisemblance», [Corneille, Poly. Examen.] «La découverte du vrai dans la plupart des choses dépend de la comparaison des vraisemblances», [Nicole, Ess. morale, 1er traité, ch. 9] «Il y a si peu de vraisemblance à cette conduite, qu'elle ne doit être regardée que comme un aveuglement», [Sévigné, 1er août 1685] «Les esprits ordinaires sentent bien la différence d'une simple vraisemblance avec une certitude entière», [Fontenelle, Mond. 6e soir.] «Grégoire VII, se croyant alors, non sans vraisemblance, le maître des couronnes de la terre, écrivit dans plusieurs lettres,



❧

Guido Rey, La lettera, 1908

que son devoir était d'abaisser les rois», [Voltaire, Moeurs, 46] «Cette sorte d'esprit qui tient les vraisemblances pour des démonstrations», [Voltaire, Jenni, 7] «Je vois le matin la vraisemblance à ma droite, et l'après-midi elle est à ma gauche», [Diderot, Mém. Entret. d'Alemb.]

2. Ce qui rend vraisemblable. «L'on y [dans le Testament politique de Richelieu] trouve la source et la vraisemblance de tant et de si grands événements qui ont paru sous son administration», [La Bruyère, Disc. de réception.]

3. Les apparences, les convenances de la société. «Continuez à l'éviter [Mme de Mailly] avec le plus de vraisemblance qu'il se pourra», [Maintenon, Lett. à Mme de Caylus, 16 févr. 1716] «Écoutez ; conservons toutes les vraisemblances ; On ne se doit lâcher par des impertinences Que selon le besoin, selon l'esprit des gens», [Gresset, Méchant, II, 7]

4. Vraisemblance dramatique : elle consiste en ce que les diverses parties de l'action se succèdent de manière à ne heurter en rien la croyance ou le jugement des spectateurs, eu égard aux préliminaires de la pièce. «Il fallait inventer une fable qui fût plus vraisemblable ; toutefois le défaut de vraisemblance laisse souvent subsister l'intérêt», [Voltaire, Comm. Corn. Rem. Poly. I, 4] «Vous ririez bien plus de l'auteur, s'il eût tiré deux vrais amis de l'Oeil-de-Boeuf [l'antichambre du roi, où se réunissaient les courtisans] ou des carrosses ; il faut un peu de vraisemblance, même dans les actes vertueux», [Beaumarchais, Mariage de Fig. Préf.]

Historique / XVIIe s. «Cette opinion me semble avoir eu plus de vraisemblance et plus d'excuse», [Montaigne, II, 245] «Ces fables sortent un peu trop audacieusement hors des bornes de la vraisemblance», [Amyot, Thés. 1]

Étymologie / Vrai, et l'ancien français semblance (voy. SEMBLANT).

Allégorie

L'allégorie (du grec : *ἄλλον* / *allon*, « autre chose », et *γορεύειν* / *agoreúein*, « parler en public ») est une forme de représentation indirecte qui emploie une chose (une personne, un être animé ou inanimé, une action) comme signe d'une autre chose, cette dernière étant souvent une idée abstraite ou une notion morale difficile à représenter directement. Elle représente donc une idée abstraite par du concret. En littérature, l'allégorie est une figure rhétorique qui consiste à exprimer une idée en utilisant une histoire ou une représentation qui doit servir de support comparatif. La signification étymologique est : « une autre manière de dire », au moyen d'une image figurative ou figurée.

L'image comme signe présente en soi un sens immédiat suffisant, mais dont les éléments recèlent des valeurs symboliques qui fondent son sens second, son sens intentionnel, parfois étranger au premier.



RESOURCES

- Educational Resources
- Images & Animation
- Community Resources
- Publications
 - Papers
 - Reports
 - Theses and Dissertations

Albums

- Architectural Images
- Computer Graphics Images
- Computer Graphics Videos
- Mandala Images
- Photomosaic Images
- Research Images
- SIGGRAPH's 25th Anniversary Images



1987 - John Wallace and Michael Crisp
Such hybrid renders are now available

YALE Bulletin & Calendar

January 27, 2002 | Volume 31, Number 13 | This Week Issues

- BULLETIN HOME
- VISITING ON CAMPUS
- CALENDAR OF EVENTS
- IN THE NEWS
- BULLETIN BOARD
- CLASSIFIED ADS
- MARCH ARCHIVES
- HEADLINES
- BULLETIN STAFF
- PUBLIC AFFAIRS HOME
- NEWS RELEASES
- E-MAIL US
- YALE HOME PAGE



Artist's reinventions of Vermeer masterpieces are showcased

A contemporary artist's reinventions of a 17th-century master's works are featured in a new exhibition at Jonathan Edwards College (JEC).

"George Deem: Paintings of Vermeer Interiors" includes 19 images based on works by Jan Vermeer (1632-1675), a Dutch genre artist known for his detailed depictions of life and the interior of the original.

Reworking the work of the masters has in addition to Vermeer, he has revisited

Critic Peter Frank has said of the artist artworks of the past ... not copying off them. In these he re-examines and misunderstandings and personal re-visions pictures since they became well-known

Deem received his training at the Siche, the 1964 exhibition "Four Painters" at a numerous public and corporate collections Modern Art and The State Russian Mus

"George Deem: Paintings of Vermeer I" hosted by JEC master Gary Haller, the B Science.

Haller writes in the introduction to the Edwards College exhibitions have resulted and a subsequent personal relationship; Deem, it has worked in Vermeer, i.e., B House, this led to our correspondence, writing about his art.




Computer Graphics

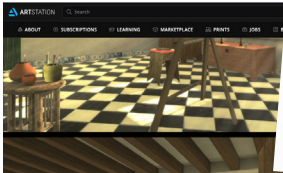
PRINCIPLES AND PRACTICE

Foley • van Dam • Feiner • Hughes

SECOND EDITION in C



THE SYSTEMS PROGRAMMING SERIES



"Compulsively readable"
Sunday Times

PHILIP STEADMAN

Cornell University, home page du Computer Graphic Program, 2020; Bash Wheatley, Vermeer's studio, Aristation, 2017; George Deem, Vermeer's The Music Lesson with the Figured Removed, Yale Bulletin & Calendar, Jan. 2003; James D. Foley, Andries van Dam, Steven K. Feiner, John Hughes, Morgan McGuire, David F. Sklar, and Kurt Akeley, Fundamentals of Interactive Computer Graphics, Principles and Practice, Addison-Wesley, first published in 1982; Philip Steadman, Vermeer's Camera, Uncovering the Truth Behind the Masterpieces, Oxford University Press, USA 2002; Tim Jenison, Tim's Vermeer, DVD, UK 2013

Transition numérique et continuité analogique

*"Tutte le cose create da Dio
furono da Lui col Numero ordinate"*

(Toutes choses créées par Dieu / ils ont été mis en ordre par Lui avec le Nombre)
Giuseffo Zarlino, Le istitutioni harmoniche, Francesco dei Franceschi, Venezia 1558

"seule une machine peut apprécier un sonnet écrit par une autre machine"

Alan Turing, cité en: Raymond Queneau, Cent mille milliards de poèmes,
Gallimard, Paris 1961

L'image analogique est réalisée à travers trois exercices : composition, construction, figuration. La composition traite de l'organisation des éléments de la scène et de la définition de leurs hiérarchies. La construction fournit les règles de calcul de la projection et de découpe de l'image. La figuration est l'art de dessiner des lignes, qui est le dessin, et de les remplir de couleurs, qui est la peinture. Les trois phases se produisent généralement en séquence avec, cependant, des retours et des accélérations continus.

L'image numérique est traitée par trois processus : modélisation, synthèse, manipulation. La modélisation quantifie les solides et les arrange dans un espace vectoriel. La synthèse simule la lumière et montre comment elle agit sur les surfaces, rendant la quantité visible et mettant en valeur ses qualités. La manipulation consiste à corrompre la réalité représentée, à introduire des variables et à provoquer des accidents. Les trois phases sont exécutées nécessairement en séquence, si bien que, souvent, insatisfait du résultat, on se trouve obligé de recommencer.

Bien que l'image numérique appartienne au système abstrait des valeurs discrètes et que l'image analogique conserve sa relation directe avec les formes continues, il existe de nombreuses similitudes entre les deux. Le but de ce cours est d'explorer par l'expérience la continuité entre ces deux mondes.

" La philosophie est écrite dans cet immense livre qui continuellement reste ouvert devant les yeux (je dis l'Univers), mais on ne peut le comprendre si, d'abord, on ne s'exerce pas à en connaître la langue et les caractères dans lesquels il est écrit. Il est écrit dans une langue mathématique, et les caractères en sont les triangles, les cercles, et d'autres figures géométriques, sans lesquelles il est impossible humainement d'en saisir le moindre mot; sans ces moyens, on risque de s'égarer dans un labyrinthe obscur. "

Galileo Galilei, Il Saggiatore, 1624; L'Essayeur & Dialogue sur les deux plus grands systèmes du monde
traduction de Christiane Chauviré), les Belles Lettres, coll. Annales littéraires de
l'Université de Besançon, n. 234, 1979



⌘

Reconstitution, montage photographique de maquette et post-production, OM, 2017



✕

Reconstitution, modélisation 3D et image de synthèse, FF, 2017



☒

Contrechamp, image de synthèse finale, FF, 2017

EXERCICE

Produire, par groupe de deux, deux images *vraisemblables* sur la base d'un tableau donné.

reconstruction - La première sera la restitution précise, vraisemblable et réaliste du tableau - à l'exception des êtres humains et autres animaux.

déconstruction - La seconde proposera la composition d'une nouvelle image, sur la base de l'image donnée, en modifiant une ou plusieurs de ses caractéristiques telles que perspective, point de vue, cadrage, lumières, ...

Cette nouvelle image sera conçue comme *allégorie* d'une idée d'architecture.

Les deux images correspondront à la proposition suivante :

un espace intérieur, une chambre (du grec *καμάρα*, *kamára*;

latin *camera*) comportant une ouverture vers l'extérieur et/ou une ouverture vers l'intérieur; c'est-à-dire un seuil entre le dedans et le dehors, un instantané entre un Avant et un Après.

Il sera expressément demandé de mélanger les techniques analogiques et numériques.

RENDU

images - deux planches A2 verticales, reconstruction et déconstruction, sur lesquelles figurent les images mises en page librement.

livret - ouvrage relié et concis permettant de suivre le processus et les réflexions menées par les étudiants dans la composition de l'image.

examen - affichage et présentation orale de l'image et entretien individuel sur deux images liées à un sujet du cours.



⌘

Contrechamp, étude pour la composition de l'image, FF, 2017

semaine 01

26 février

INTRODUCTION

présentation et concepts

exercice et rendu

semaine 02

5 mars

CONSTRUCTION

perspectives et regards

*perspective inverse
modélisation numérique
construction maquette*

semaine 03

12 mars

CRITIQUE I

analyse

semaine 04

19 mars

COMPOSITION

séquences et cadrages

cameras variations

semaine 05

26 mars

CRITIQUE II

déconstruction

PÂQUES

semaine 07

16 avril

MATERIALISATION

profils et matières

*mise en page
materials variations*

semaine 05

23 avril

ECLAIRAGE

surfaces et lumières

Lighting variations

semaine 08

30 avril

CRITIQUE III

synthèse

SEMAINE ENAC

semaine 09

14 mai

ASSEMBLAGE

manipulations et aberrations

*Traitement des images
Digital post production*

semaine 10

21 mai

CRITIQUE IV

synthèse



✧

Luigi Ghirri, La stanza di Caruso a Sorrento, 1987

semaine 01- 17 septembre

INTRODUCTION

RÉFÉRENCES & RÉPERTOIRE

Des Affinités électives au Musée imaginaire

"Nous appelons affinité la faculté de certaines substances, qui, dès qu'elles se rencontrent, les oblige à se saisir et à se déterminer mutuellement."

"... Nous appelons ces sortes d'affinités des affinités électives, car il y a eu choix, préférence, élection, puisqu'un ancien lien a été brisé, afin qu'un autre lien, qu'on lui a préféré, ait pu se former [...] mais je ne vois rien là qui ressemble à une élection, à un choix ; c'est tout au plus une nécessité de la nature, ou un résultat de l'occasion qui a fait non seulement les larrons, mais encore les amis et les amants. [...] N'oublions jamais que plus d'une union intime entre deux personnes heureuses de cette union, a été brisée par l'intervention fortuite d'une troisième personne, et que cette séparation isole et désespère toujours une des deux premières."

Johann Wolfgang von Goethe, *Die Wahlverwandschaften*, Cotta'schen Buchhandlung, Tübingen 1809; *Les affinités électives* (1809), La Bibliothèque du Québec, Collection À tous les vents, Volume 1043, Traduction par Aloïse de Carlowitz

"On pourrait dire, de façon générale que la technique de reproduction détache l'objet reproduit du domaine de la tradition. En multipliant les exemplaires, elle substitue à son occurrence unique son existence en série. Et en permettant à la reproduction de s'offrir au récepteur dans la situation où il se trouve, elle actualise l'objet reproduit."

Walter Benjamin, *L'oeuvre d'art à l'époque de sa reproductibilité technique*, Allia, Paris, 2010, pp.16-17

"Nothing is original. Steal from anywhere that resonates with inspiration or fuels your imagination. Devour old films, new films, music, books, paintings, photographs, poems, dreams, random conversations, architecture, bridges, street signs, trees, clouds, bodies of water, light and shadows. Select only things to steal from that speak directly to your soul. If you do this, your work (and theft) will be authentic. Authenticity is invaluable; originality is non-existent. And don't bother concealing your thievery – celebrate it if you feel like it. In any case, always remember what Jean-Luc Godard said: 'It's not where you take things from – it's where you take them to'"

Jim Jarmush, *Nothing's original*, extract from "Things I've Learned: Jim Jarmusch", in "MovieMaker Magazine" #53,

Winter, January 22, 2004

"Et s'il nous faut chercher des liens et des rapports entre eux tous, nous verrons que, dans le cours de la vie même, ils sont bien moins définis par les circonstances que par des affinités d'esprit concernant les formes. En disant qu'à un certain ordre des formes correspond un certain ordre des esprits, nous sommes nécessairement conduits à la notion de familles spirituelles, ou plutôt de familles formelles."

Henri Focillon, *Vie des formes*, Presses Universitaires de France, Paris 1943



⌘

John Wallace and Michael Cohen, Program of Computer Graphics, Cornell University CIS, 1987

semaine 01- 17 septembre

TECHNIQUES

The Digital Fine-Arts: for an Operational History of Art

"Présentation de l'exercice : re-construire et dé-construire l'image
Formation des groupes de deux et attribution d'une œuvre

Cours théorique / 45'+45'+30'+30'

Cours technique / 30' (dans les cours théoriques)

Travail en ateliers ou à la maison / 0'



☒

Hiroshi Sugimoto, After the Music lesson, 1999

PERSPECTIVE ET REGARDS

"La perspective est la première chose qu'un jeune Peintre doit apprendre pour savoir mettre chaque chose à sa place, et pour lui donner la juste mesure qu'elle doit avoir dans le lieu où elle est : ensuite il choisira un bon maître qui lui fasse connoître les beaux contours des figures, et de qui il puisse prendre une bonne manière de dessiner. Après cela il verra le naturel, pour se confirmer par des exemples sensibles dans tout ce que les leçons qu'on lui aura données et les études qu'il aura faites, lui auront appris : enfin il emploiera quelque temps à considérer les ouvrages des grands maîtres et à les imiter, afin d'acquérir la pratique de peindre et d'exécuter avec succès tout ce qu'il entreprendra."

Leonardo Da Vinci, Traité élémentaire de la peinture, (1510?), (Chap. 1)

"La Perspective est la règle de la peinture"

Leonardo Da Vinci, Trattato della Pittura, (1510?), (chap. 349)

Entre la conception du peintre et celle de l'architecte, il y a cette différence, tandis que le peintre s'efforce sur la surface plane de l'image de rendre visible le relief des objets à l'aide des ombres, ainsi que par des lignes et des angles raccourcis, tandis que l'architecte laisse voir les élévations à l'aide des plans, en faisant voir l'extension et la figure de chaque façade et des ses côtés par des lignes invariables et des angles exacts, comme quelqu'un qui ne veut pas voir juger de son oeuvre selon l'apparence de la perspective, mais selon la vraie "divisio" (qui est la réduction de la profondeur en espace mathématique) fondée sur la "ratio" (qui est la raison de la discipline)...

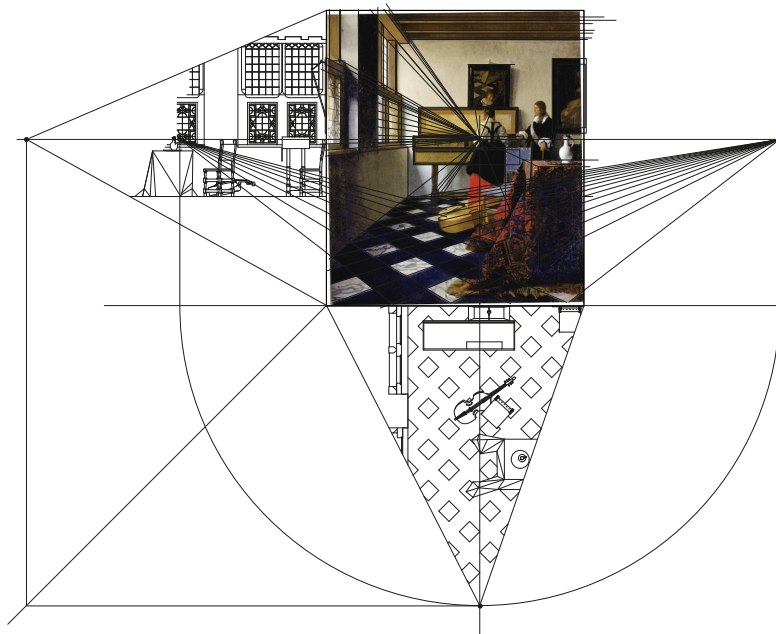
Leonardo Da Vinci, Traité élémentaire de la peinture, (1510?), (Chap. 1)

"[le but du peintre est ici de] représenter des surfaces de formes diverses sur une seule surface"

Leon Battista Alberti, De pictura, 1435, livre I

"Des yeux du peintre à ce qu'il regarde, une ligne impérieuse est tracée que nous ne saurions éviter, nous qui regardons : elle traverse le tableau réel et rejoint en avant de sa surface ce lieu d'où nous voyons le peintre qui nous observe ; ce pointillé nous atteint inmanquablement et nous lie à la représentation du tableau."

Michel Foucault, Les mots et les choses, Gallimard, Paris, 1966, p. 20



⌘

Construction de la perspective inverse, OM, 2017

semaine 02 - 24 septembre

TECHNIQUES

Construction

Rappel de quelques règles de dessin perspectif

Mise en place des plan et coupe de l'espace du tableau par la perspective inverse

EA (manuel OM1- Méthode de construction de perspective inverse)

Éléments base de modélisation numérique FF (manuel FF 1)

Équipe disponible dans la salle de cours pour les étudiants sur le campus

Cours théorique / 90'

Cours technique / 30'+30'

Travail en ateliers ou à la maison 30'



☒

Beatriz García de Leóniz, Study of Vermeer's, The Music Lesson, 2019

COMPOSITION ET CADRAGE

"... il faut donc que l'on dispose les parties de telle sorte que le déplacement de quelque partie, ou sa suppression, entraîne une modification et un changement dans l'ensemble. Car ce qu'on ajoute ou ce qu'on retranche, sans laisser une trace sensible, n'est pas une partie intégrante de cet ensemble ..."

Aristote, Poétique, 1451a

"Je trace d'abord sur la surface à peindre un rectangle de la grandeur que je veux, qui sera pour moi une fenêtre ouverte à partir de quoi on peut contempler l'histoire"

Leon Battista Alberti, De pictura, 1435, livre I

"Le tracé régulateur est une satisfaction d'ordre spirituel qui conduit à la recherche de rapports ingénieux et de rapports harmonieux. Il confère à l'œuvre l'eurythmie. "

Le Corbusier, Vers une architecture, 1923

"[le but du peintre est ici de] représenter des surfaces de formes diverses sur une seule surface"

Leon Battista Alberti, De pictura, 1435, livre I

*C'est de souffrance et de bonté
Que serait fait la beauté
Plus parfait que n'était celle
Qui vient des proportions*

...

Guillaume Apollinaire, Les collines, 1913-1917

"Il y a dans ces [tableaux] ... hollandaises le contraire même d'un art réaliste... C'est-à-dire que le peintre s'installe dans un espace vidé prudemment de tout regard autre que le sien. Or, tout art qui n'a que deux dimensions, celle de l'œuvre et celle du spectateur, ne peut créer qu'une platitude, puisqu'il n'est que la saisie d'un spectacle-vitrine par un peintre-voyeur. La profondeur ne naît qu'au moment où le spectacle lui-même tourne lentement son ombre vers l'homme et commence à le regarder "

Roland Barthes, Le monde-objet, in: Lettres nouvelles, Julliard, juin 1953



⌘

Reconstitution, progression comparative du rendu graphique, FF, 2018

semaine 03 - 1^{er} octobre

TECHNIQUES / semaine O3

Variations

Construction de maquettes en fonction des points de vue EA (manuel OM2)

Photographie de maquette EA (manuel OM3)

Camera Variation : recherche de points de vue alternatifs et interprétation de l'espace hors-champ FF (manuel FF2)

Équipe disponible dans la salle de cours pour les étudiants sur le campus

Cours théorique / 90'

Cours technique / 30'+30'+30'

Travail en ateliers ou à la maison / 0'



☒

Daniel Lienhard, The Rooms of Jan Vermeer, Free project for the Rijksmuseum Amsterdam, 2017

semaine 04 - 8 octobre

LANGUAGE ET IMAGE

Ut pictura poësis

"la poésie est comme la peinture"

dans l'Ars poëtica de Quintus Horatio Flacco

Conférence / Séminaire

"L'horizon de la langue et la verticalité du style dessinent donc pour l'écrivain une nature, car il ne choisit ni l'une ni l'autre. [...] Or toute Forme est aussi Valeur ; c'est pourquoi entre la langue et le style, il y a la place pour une autre réalité formelle : l'écriture. [...] et c'est ici précisément que l'écrivain s'individualise clairement parce que c'est ici qu'il s'engage".

Roland Barthes, Le degré zéro de l'écriture, Seuil, Paris, 1953, p. 18

"Le texte ne "commente" pas les images. Les images n' "illustrent" pas le texte : chacune a été pour moi le départ d'une sorte de vacillement visuel, analogue peut-être à cette perte de sens que le Zen appelle un satori ; texte et images, dans leur entrelacs, veulent assurer la circulation, l'échange de ces signifiants : le corps, le visage, l'écriture et y lire le recul des signes."

Roland Barthes, L'empire des signes, Seuil, Paris, 2005, p.9

Équipe disponible dans la salle de cours pour les étudiants sur le campus

Cours théorique / 60'

Cours technique / 0'

Travail en ateliers ou à la maison 120'



⌘

Photographie de la maquette Lego, OM, 2017

CRITIQUE I


Présentation d'un projet d'image avec un retour sur le travail de dessin et d'analyse du tableau, étude précise de détail du seuil entre intérieur et extérieur

Éléments à produire pour la critique :

- 1. Analyse de l'œuvre : références, observation, interprétation, sujet, point de vue, perspective, composition, cadrage,...*
- 2. Reconstruction de la perspective inverse : plan et coupe de l'espace du tableau et interprétation de l'espace hors-champ, recherche de points de vue*
- 3. Projet de déconstruction de de l'image : propositions de points de vue et cadrage, story-board en croquis à la main ou collage numérique...*
- 4. Réalisation d'une maquette brute en papier (échelle 1:20) et d'une model vectoriel en 3D : ébauche d'une prise photographique et impression d'une image vectorielle cadrée*

Critiques en visioconférence sur liste de passages, environ 10 minutes par groupe selon liste de passage, aucune critique dans la salle de cours

Critiques et travail en ateliers ou à la maison 180'



⌘

Contrechamp, étude de proportions, FF, 2017

MOUVEMENT ET NARRATION

"...Une automobile de course avec son coffre orné de gros tuyaux tels des serpents à l'haleine explosive... Une automobile rugissante, qui a l'air de courir sur de la mitraille, est plus belle que la Victoire de Samothrace..."

Filippo Tommaso Marinetti, Manifeste du futurisme, Le Figaro, Paris 20 février 1909

"The photograph fixes a static moment, an isolated shot. Photomontage visualizes the dialectical unfolding of a theme of the given subject, the dialectical unity between political slogan and representation. [...] Photomontage is not a form but a method—a method that does not start from form, but from the conditions that determine all form"

Gustavs Klucis, Fotomontazh kak novyi vid agitatsionnogo iskusstva, in: "Art-Front: class struggle at the battle front of the spatial arts" anthology of essays by the October Association, Novitskii ed. - OGIIZ IZOGIZ, Moscow 1931

"La technique du collage consiste à prélever un certain nombre d'éléments dans des œuvres, des objets, des messages déjà existants, et à les intégrer dans une création nouvelle pour produire une totalité originale où se manifestent des ruptures de types divers"


"Chaque élément citatif brise la continuité ou la linéarité du discours et convie nécessairement à une double lecture: celle du fragment perçu par rapport à son texte d'origine, celle du même fragment comme s'incorporant à un nouvel ensemble, à une totalité différente. La ruse du collage consiste aussi à ne jamais entièrement supprimer l'altérité des éléments réunis dans une composition momentanée. Ainsi l'art du collage s'avère comme une des stratégies les plus efficaces dans la remise en cause de toutes les illusions de la représentation"

"En somme, le voyage est une machine à coller pour les célibataire de la création."

Groupe µ, Douze Bribes pour décoller (en 40.000 signes), in AA. VV. Collages, "Revue d'esthétique", 3-4, Paris, Union Générale d'Éditions, 1978, p. 13

"Le peintre "apporte son corps" dit Valéry. Et, en effet, on ne voit pas comment un esprit pourrait peindre. C'est en prêtant son corps au monde que le peintre change le monde en peinture. Pour comprendre ces transsubstantiations, il faut retrouver le corps opérant et actuel, celui qui n'est pas un morceau d'espace, un faisceau de fonctions, qui est un entrelacs de vision et de mouvement."

Maurice Merleau-Ponty, L'Œil et l'Esprit, Gallimard, Paris, 1964, p.12



2.

⌘

Ébauche pour la construction d'un contrechamp, image de synthèse et cadrage, FF, 2017

semaine 06 - 22 octobre

TECHNIQUES


Assemblages

Montage et combinaison cohérente d'objets différentes, affinage des détails, tests insertions, ssynthèse numérique d'image EA (manuel OM4)

Cours théorique / 60'

Cours technique / 30'

Travail en ateliers ou à la maison 90'



❧

Reconstitution, étape du processus de modélisation, modélisation avec Rhino 5, capture d'écran en modalité Shaded, FF, 2016

PROFILS ET MATIÈRES

"La peinture se divise en deux parties principales. La première est le dessin, c'est-à-dire le simple trait ou le contour qui termine les corps et leurs parties, et qui en marque la figure; la seconde est le coloris, qui comprend les couleurs que renferme les contours des corps

Le dessin se divise aussi en deux parties, qui sont la proportion des parties entre elles, par rapport au tout qu'elles doivent former, et l'attitude qui doit être propre du sujet, et convenir à l'intention et aux sentimens qu'on suppose dans la figure qu'on représente. "

Leonardo Da Vinci, Traité élémentaire de la peinture, (1510?), Division du dessin, Division de la Peinture (chap. 47-48)

"Avant que vous ne commenciez à représenter quelque chose de digne, faites que l'action ait lieu devant vos sens et s'y imprime, jusqu'à ce que vous puissiez voir en votre esprit les choses telles qu'elles sont advenues en réalité. En s'habituant à penser ainsi, on finit avec le temps par voir les choses peintes dans nos idées, comme si elles étaient présentes devant nous."

Samuel van Hoogstraten, Inleyding tot de Hooge Schoole der Schilderkonst: Anders de Zichtbaere Werelt/Introduction à la haute école de peinture, Rotterdam, 1678

"L'abstraction est un devoir, le devoir scientifique, la possession enfin épurée de la pensée du monde! "

Gaston Bachelard, La Formation de l'esprit scientifique, 1938



✠

Reconstitution, variation autour du processus de synthèse, Wallpaper, FF 2017

semaine 07 - 29 octobre

TECHNIQUES

Matérialisation

Material variation : Éléments base de FF (manuel FF 3)

Cours théorique / 60'

Cours technique / 30'

Travail en ateliers ou à la maison 90'



⌘

Reconstitution, variation autour du processus d'éclairage, Candle light, image de synthèse, FF, 2017

SURFACE ET LUMIÈRE

"L'ombre est privation de lumière. Il me semble que les ombres sont indispensables pour la perspective, car sans elles on comprend mal les corps opaques et les volumes et la manière de ressentir les contours ; et les contours eux-mêmes seraient peu clairs s'ils ne détachaient le corps sur un champ de couleur différente de la sienne"

Leonardo Da Vinci, Traité élémentaire de la peinture, (1510?)

"Dans la peinture, il est bien plus difficile de donner les ombres à une figure, et il faut pour cela bien plus d'étude et de réflexions que pour en dessiner les contours.

La preuve de ce que je dis est claire, car on peut dessiner toutes sortes de traits au travers d'un verre plat placé entre l'œil et la chose qu'on veut imiter; mais cette invention est inutile à l'égard des ombres, à cause de leur diminution et de l'insensibilité de leurs termes, qui le plus souvent sont mêlés entre eux."

Leonardo da Vinci, Traité de la Peinture, Quel est le plus important dans la peinture, savoir donner des ombres à propos, ou savoir dessiner correctement..., 1510 (?)

"Looking at Caravaggio's Calling of Saint Matthew (1599-1602), I think of him as like a film director. Lighting, costumes, gestures — all would have been carefully staged.

It is clear that the window on the back wall is not a source of light. It has been painted out, to avoid the problems of 'contre-jour' — against the day, or against the light — difficulties that are familiar to any modern cameraman. Instead, there is a single light source, very strong from the right. A tableau is set up with careful lighting — it would take some time to do."

David Hockney, Secret Knowledge, Rediscovering the old techniques of the Old Masters, Thames & Hudson, London et N.Y. 2001

"Il fallait d'abord idéaliser l'espace, concevoir cet être parfait en son genre, clair, maniable et homogène, que la pensée survole sans point de vue, et qu'elle reporte en entier sur trois axes rectangulaires, pour qu'on pût un jour trouver les limites de la construction, comprendre que l'espace n'a pas trois dimensions, ni plus ni moins, comme un animal a quatre ou deux pattes [...]. Il ne s'agit plus de parler de l'espace et de la lumière, mais de faire parler l'espace et la lumière qui sont là. [...] Pourtant décidément il n'y a pas de recette du visible, et la seule couleur pas plus que l'espace n'en est une."

Maurice Merleau-Ponty, L'Oeil et l'Esprit, Gallimard, Paris, 1964, p.35, 42 et 46



☒

Reconstitution, variation autour du processus de synthèse, Environnement Skylight, FF, 2017

semaine 08 - 5 novembre

TECHNIQUES

Eclairage

Lighting variation : FF (manuel FF 4)

Cours théorique / 60'+60'

Cours technique / 30'

Travail en ateliers ou à la maison 30'



⌘

Photographie de la maquette blanche, OM, 2017

MANIPULATIONS ET ABERRATIONS

"...puisque les choses n'apparaissent pas telles qu'elles sont, on doit non pas montrer les éléments (d'une architecture) selon leur distance réelle, mais tels qu'ils devraient apparaître. Le but de l'architecte est de rendre agréable le travail des lignes et de trouver, dans la mesure du possible, les expédients contre les tromperies de la vue, en ne tenant pas compte de l'égalité et l'eurythmie en fonction de la réalité, mais de l'égalité et l'eurythmie en conformité avec l'apparence.

Heronis Alexandrini (Héron d'Alexandrie), définitiones, 135, 13, ier siècle apr. J.-C.

"De tels horizons apportent à la peinture une grande beauté dans l'aspect. il faut bien entendu mettre en place des deux côtés quelques montagnes qui se confondent les unes derrière les autres, avec des couleurs en dégradés, comme l'exige la disposition du dégradé des couleurs à de grandes distances."

Leonardo Da Vinci, Traité élémentaire de la peinture, (1510?), (fol. 283v)

"Il y a une espèce de perspective, qu'on nomme aérienne, qui par les divers degrés des teintes de l'air, peut faire connoître la différence des éloignemens de divers objets, quoiqu'ils soient tous sur une même ligne ; par exemple, si on voit au delà de quelque mur plusieurs édifices, qui paroissent tous d'une pareille grandeur au-delà du mur sur une même ligne, et que vous ayez dessein de les peindre, ensorte qu'il semble à l'œil que l'un est plus loin que l'autre, il faudra représenter un air un peu plus épais qu'il n'est ordinairement ; car on sait bien que dans cette disposition d'air les choses les plus éloignées paroissent azurées, à cause de la grande quantité d'air qui est entre l'œil et l'objet ; cela se remarque sur-tout aux montagnes. Ceci une fois supposé, vous ferez l'édifice qui paroitra le premier au-delà de ce mur, de sa couleur naturelle ; celui d'après, qui sera un peu plus éloigné, il le faudra profiler plus légèrement, et lui donner une teinte un peu plus azurée ; et à l'autre ensuite, que vous feindrez être encore plus loin, donnez-lui à proportion une teinte encore plus azurée que celle des autres ; et si vous voulez qu'un autre paroisse cinq fois plus loin, faites qu'il ait cinq degrés de plus de la même teinte azurée, et par cette règle, vous ferez que les édifices qui sont sur la même ligne paroîtront égaux en grandeur, et néanmoins on connoitra fort bien la grandeur et l'éloignement de chacun en particulier..."

Leonardo Da Vinci, Trattato della Pittura, (1510?), divisione della pittura, (chap. 165)

L'œil n'arrivera jamais par le moyen de la perspective linéale, à la connoissance de l'intervalle qui est entre deux objets diversement éloignés, s'il n'est aidé du raisonnement qu'on tire de la perspective aérienne, qui consiste dans l'affoiblissement des couleurs.

Leonardo Da Vinci, Trattato della Pittura, (1510?), divisione della pittura, (chap. 354)



☒

Photographie de la maquette à couleur avec lumière directe, OM, 2017

semaine 09 - 12 novembre

TECHNIQUES

Finalisation

Tonalité générale de l'image, mise en page, textes, tests d'impression (NB)

Digital post-production FF (sans manuel)

Cours théorique / 60'+60'

Cours technique / 30'

Travail en ateliers ou à la maison 30'



⌘

Reconstitution, variation autour du processus de synthèse, Nappe poilue, FF, 2017

semaine 10 - 19 novembre

semaine 11 - 26 novembre

semaine 12 - 3 décembre

CRITIQUE II A/B/C

Retour et synthèse sur le travail de construction de l'image et le développement du répertoire de références, critique des deux images dans tous les aspects abordés au cours du semestre

Éléments à produire pour la critique :

1. Synthèse de l'œuvre
références, construction, composition, temporalités, matérialité, phénomènes, corrections optiques...
2. Développement des modèles (3D et maquette)
image de synthèse et/ou prise photographique
3. Projet de mise en page
corrélations graphique et logique entre reconstruction et déconstruction
4. Présentation et argumentation
sujet, titre...

Critiques en présentiel dans la salle de cours pour les étudiants admis sur le campus, environ 30 minutes par groupe selon liste de passage.

Critiques et travail en ateliers ou à la maison 180'

TOTAL

Cours théoriques 660'

Cours techniques 330'

Critiques et travail en ateliers ou à la maison 1110'



☒

Tom Hunter, The glass of wine, 1997

'BIBLIOGRAPHIE

Daniel Arasse, *Histoires de peintures*, Denöel, Paris 2004

David Hockney and Martin Gayford, *Une Histoire des Images*, Solar, 2016
(A history of pictures: from the cave to the computer screen)

Ernst H. Gombrich, *The Story of Art* (1950), *Histoire de l'art*, Phaidon 2001

Roland Barthes, *Le monde-objet*, in *Lettres nouvelles*, Julliard, juin 1953

Roland Barthes, *L'effet de réel*, in *Communications* 11, 1968

Bill Bryson, *Une histoire du monde sans sortir de chez moi*, Payot, Paris 2015

Michel Foucault, *Les mots et les choses – une archéologie des sciences humaines*, Paris, Gallimard, 1966

Maurice Merleau-Ponty, *L'Oeil et l'Esprit*, Gallimard, Paris, 1964

Georges Perec, *Saint Jérôme dans son cabinet de travail*, in *Espèces d'espaces*, Galilée, 1974

George Teyssot, *Une topologie du quotidien*, PPUR Lausanne 2016

À écouter en ligne, 25 entretiens avec Daniel Arasse sur France culture
franceculture.fr/dossiers/histoires-de-peintures-de-daniel-arasse



FIGURATION ET REPRÉSENTATION
Nicola Braghieri

*Bérénice Pinon, Filippo Fanciotti, Emy Amstein, Adrien Genre,
Laura Trazic, Marion Vuachet, Patrick Giromini, Jana Konstantinova,
crédits images: FF (Filippo Fanciotti) ; OM (Olivier Meystre)*

Lausanne, EPFL, 2020

