

Installez l'application « EPFL Campus » sur votre smartphone

Pensez à mettre à jour l'application
dès le 21 décembre 2016 pour accéder
à l'onglet « Parkings » de l'application.



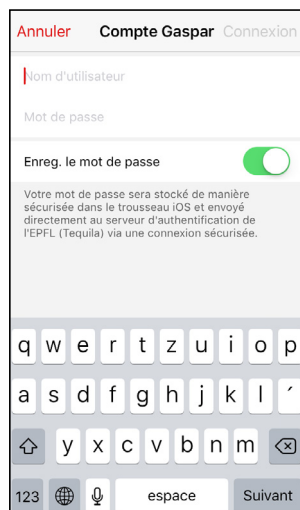
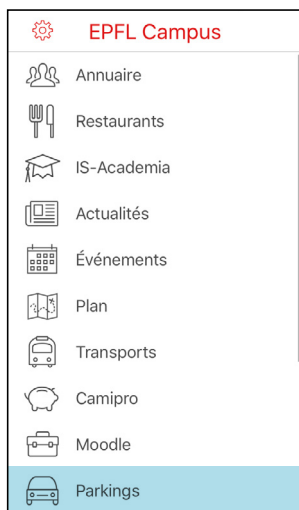
iOS 8.4
ou ultérieure



Android 4.0.3
ou ultérieure

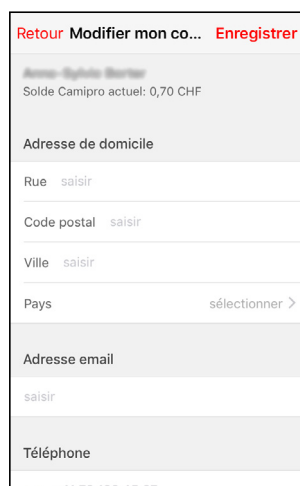
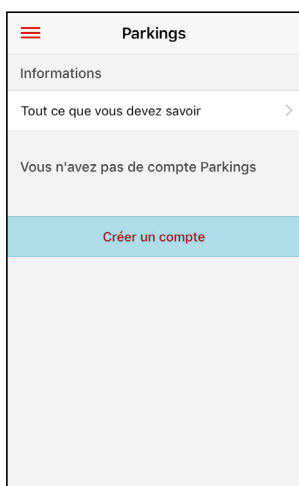
Dans le menu principal, cliquez sur l'onglet « Parkings » et identifiez-vous (si ce n'était pas déjà le cas)

- Entrez vos identifiants Gaspar.
Si vous êtes un nouvel étudiant, vos identifiants Gaspar vous parviendront sous peu.
Si vous n'êtes pas étudiant et que vous ne possédez pas de mot de passe Gaspar, il faut en faire la demande auprès de [votre accréditeur Gaspar](#).




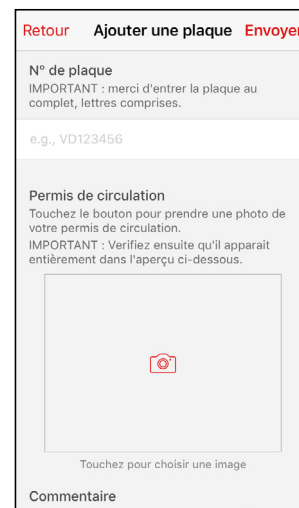
Créez votre compte

- Cliquez sur « Créer un compte ».
 - Complétez vos données de contact (adresse, email et numéro de téléphone).
 - Cliquez sur « Enregistrer ».
- Vous pouvez à tout moment modifier vos données personnelles en cliquant sur « Modifier mon compte ».



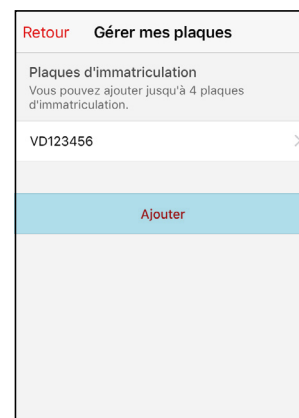
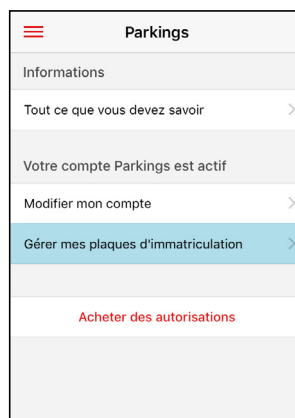
Enregistrez votre véhicule

- Cliquez sur « Ajouter une plaque d'immatriculation ».
- Entrez votre numéro de plaque sans espaces ou caractère spéciaux.
- Cliquez sur  et prenez en photo la carte grise du véhicule ou importez-la depuis votre librairie.
Attention ! Si vous n'êtes pas le propriétaire, veuillez préciser votre lien avec celui-ci, ainsi que la raison pour laquelle vous utilisez son véhicule.
- Cliquez sur « Envoyer ».



Ajoutez plusieurs véhicules

- Cliquez sur « Gérer mes plaques d'immatriculation ».
 - Cliquez sur « Ajouter » et suivez la procédure d'enregistrement d'un véhicule.
- Les collaborateurs peuvent ajouter jusqu'à quatre plaques, respectivement deux plaques pour les étudiants.



Réservation de vos droits de stationnement

- Cliquez sur « Acheter des autorisations ».
- Trois options s'offrent à vous.
- Dans tous les cas, l'achat est possible pour le mois courant et pour les deux mois suivants au maximum.

Parkings	
Informations	
Tout ce que vous devez savoir	>
Votre compte Parkings est actif	
Modifier mon compte	>
Gérer mes plaques d'immatriculation	>
Acheter des autorisations	

Retour Acheter des autorisations	
Achat rapide	
Aujourd'hui 7h-17h (2,50 CHF)	>
Aujourd'hui 7h-13h (1,50 CHF)	>
Aujourd'hui 11h-17h (1,50 CHF)	>
Autre	
Horaire hebdomadaire personnalisé	>
Acheter un/des mois entier(s)	>

- 1) **Achat rapide.** Le système vous propose automatiquement les tickets du jour encore valables (journée entière et/ou demi-journées).
- 2) **Horaire hebdomadaire personnalisé.** Sélectionnez les horaires pour lesquelles vous souhaitez obtenir une autorisation de stationnement, puis la date d'échéance de ce modèle personnalisé.

Retour Horaire hebdomadaire Suivant	
Sélectionnez vos tranches horaires	
Lundi	
-	7h-17h
7h-13h	11h-17h
Mardi	
-	7h-17h
7h-13h	11h-17h
Mercredi	
-	7h-17h
7h-13h	11h-17h
Jeudi	
-	7h-17h
7h-13h	11h-17h
Vendredi	
-	7h-17h
7h-13h	11h-17h

Retour Période d'achat	
Acheter jusqu'au (Vous ne serez pas facturé pour les périodes passées)	
ven. 6 janv.	>
ven. 13 janv.	>
ven. 20 janv.	>
ven. 27 janv.	>
ven. 3 févr.	>
ven. 10 févr.	>
ven. 17 févr.	>

- 3) **Acheter un/des mois entier(s).** Sélectionnez la date jusqu'à laquelle vous souhaitez obtenir une autorisation de stationnement.

Retour Période d'achat	
Acheter jusqu'au (Vous ne serez pas facturé pour les périodes passées)	
sam. 31 déc.	>
mar. 31 janv.	>
mar. 28 févr.	>

Une notification vous parviendra avant l'échéance de votre autorisation de stationnement mensuelle afin de la renouveler.

- Confirmez en cliquant sur « Acheter ».
- Paiement par porte-monnaie Camipro uniquement.
- Votre solde doit être suffisant au moment de l'achat.

Recharger votre porte-monnaie Camipro

Plusieurs possibilités s'offrent à vous :

- La solution la plus rapide est le chargement automatique par **prélèvement sur salaire**.
- Vous avez aussi la possibilité de charger votre compte avec une carte de débit (Maestro, PostFinance Card) aux **bornes** réparties sur le campus.
- Il vous est finalement possible d'effectuer un virement par **e-banking** sur myCamipro.

Support technique

En cas de question sur l'app Campus EPFL, contactez le helpdesk au 021 693 12 34

En cas de question sur les procédures, parking@epfl.ch