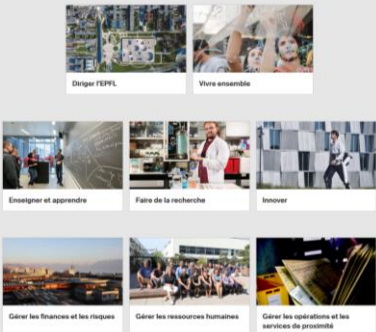




Comment voter sur le site web du Bureau qualité ?

How to vote on the Quality office webpages?

<p>1.</p> <p>Fr: Ouvrir la page web du bureau qualité: lien</p> <p>Eng: Open the Quality Office web page: link</p>	
<p>2.</p> <p>Fr: Cliquer une des photos de la mosaïque (par exemple RH) <i>Une nouvelle page s'ouvre. Les mesures d'amélioration sont répertoriées (flèche rouge).</i></p> <p>Eng: Click on one of the photos in the mosaic (e.g. RH) <i>A new page opens. The improvement measures are listed (red arrow).</i></p>	
<p>3.</p> <p>Fr: Cliquer sur la flèche rouge de la mesure qui attire votre préférence. Cliquer sur le pouce vers le haut/pouce vers le bas. Voter. Un message avec les remerciements s'affiche si votre vote a été comptabilisé.</p> <p>Eng: link on the red arrow of the measurement you prefer. <i>Click on the thumb up / thumb down. Vote. A message with thanks will be displayed if your vote has been counted.</i></p>	
<p>4.</p> <p>Fr: Revenir vers la mosaïque pour voter sur d'autres mesures. <i>Inform Ewa Mariéthoz en cas de problème.</i></p> <p>Eng: Return to the mosaic to vote on other measures. Inform Ewa Mariéthoz of any problems.</p>	