

**Collège des humanités digitales (CDH)**

**Gender Monitoring**

**EPFL 2019-2020**

**EPFL**

## TABLE DES MATIERES

<b>Vue d'ensemble .....</b>	<b>p.2</b>
<b>Etudiantes et étudiants en Master .....</b>	<b>p.3</b>
- <i>Nombre et %</i>	<i>p.3</i>
- <i>Pourcentage selon nationalité et résidence</i>	<i>p.3</i>
<b>Doctorantes et Doctorants .....</b>	<b>p.4</b>
- <i>Nombre et %</i>	<i>p.4</i>
- <i>Pourcentage selon nationalité et résidence</i>	<i>p.4</i>
<b>Collaboratrices et Collaborateurs scientifiques .....</b>	<b>p.5</b>
- <i>Collaboratrices et collaborateurs scientifiques</i>	<i>p.5</i>
- <i>MER</i>	<i>p.5</i>
<b>Professeures et Professeurs .....</b>	<b>p.6</b>
- <i>Professeures assistantes et professeurs assistants avec tenure track</i>	<i>p.6</i>
- <i>Professeures associées, professeurs associés, professeures ordinaires et professeurs ordinaires</i>	<i>p.6</i>
- <i>Pourcentage de femmes aux postes professoraux</i>	<i>p.6</i>
<b>Abréviations et notes techniques .....</b>	<b>p.7</b>

## VUE D'ENSEMBLE

Le graphique ci-dessous regroupe des données du Collège des humanités pour les années 2017 et 2019. L'évolution plus détaillée est indiquée par les graphiques aux pages suivantes.

Le pourcentage de femmes parmi les étudiant-e-s Master au CDH était de 36% en 2017 (4/ 11 étudiant-e-s) et de 20% en 2019 (4/ 20).

Le pourcentage de doctorantes au CDH a été de 0% en 2017 (0/ 3 doctorant-e-s). Il se situe à 9% en 2019 (1/ 11 doctorant-e-s).

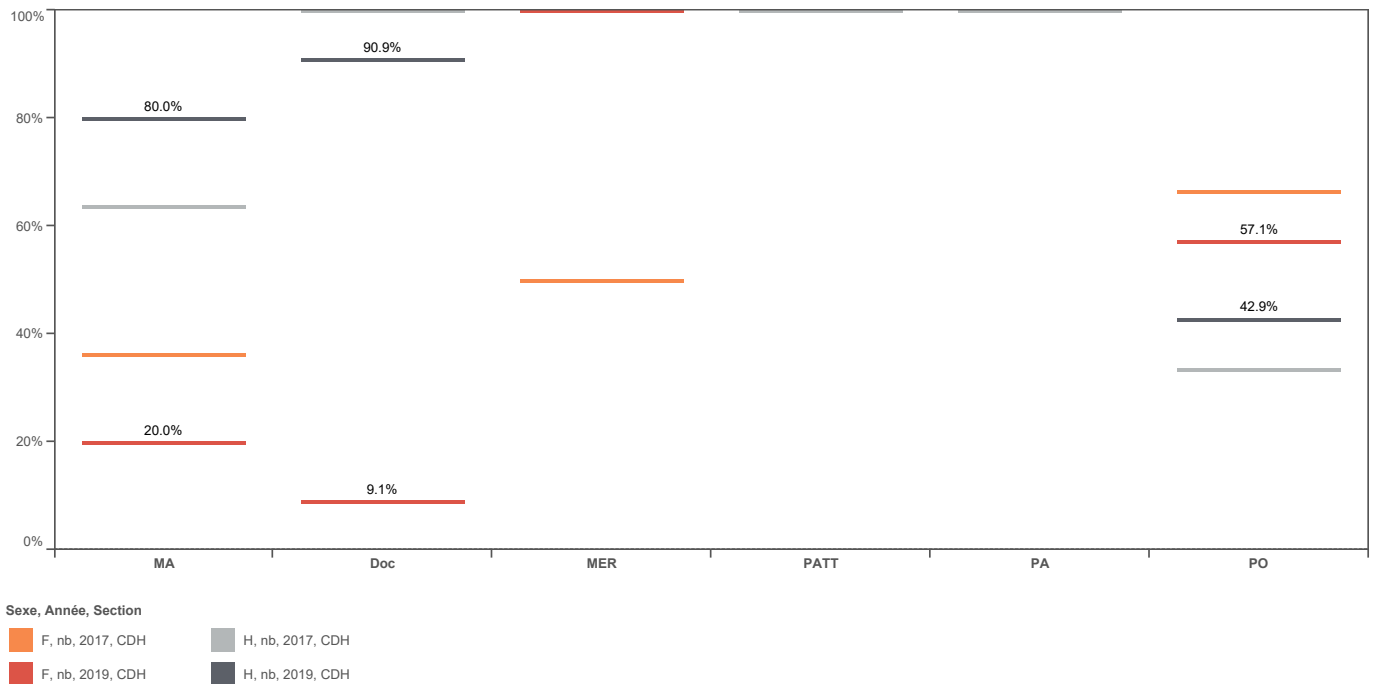
Le pourcentage de collaboratrices scientifiques au CDH a été de 35% en 2017 (4.5/ 12.8 EPT) et de 32% en 2019 (5/ 15.7 EPT).

En 2017, le CDH compte 2 EPT de MER, dont 50% de femmes. En 2019, 1 EPT MER, dont 100% de femmes.

En 2019, comme en 2017, le pourcentage de femmes PATT au CDH est de 0% (0/1 EPT).

Au niveau des PA, le pourcentage de femmes au CDH est 0% en 2017 (0/ 1 EPT) et en 2019 (0/2 EPT). Le pourcentage de femmes parmi les PO au CDH était de 67% en 2017 (1/ 1.5 EPT), et de 57% en 2019 (1/ 1.8 EPT).

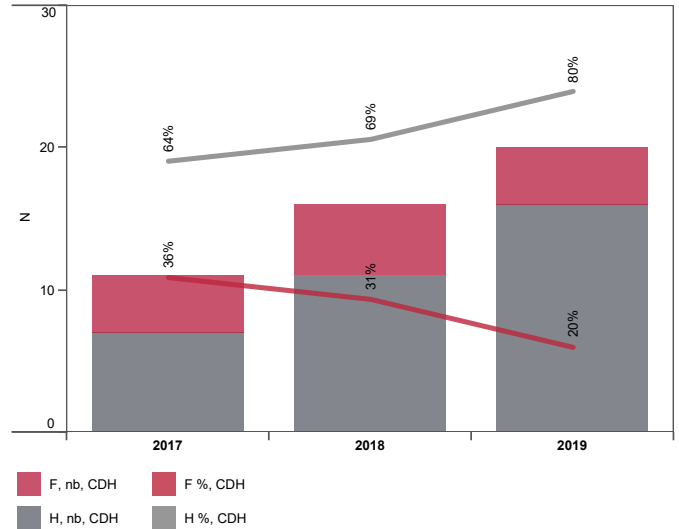
### Vue d'ensemble, Collège des humanités, 2017 et 2019



## ETUDIANTES ET ETUDIANTS EN MASTER

Le pourcentage de femmes parmi les étudiant-e-s Master au CDH était de 36% en 2017 (4/ 11 étudiant-e-s) et de 20% en 2019 (4/ 20).

Etudiantes et étudiants, nombre et %, Collège des humanités, Master, 2017-2019



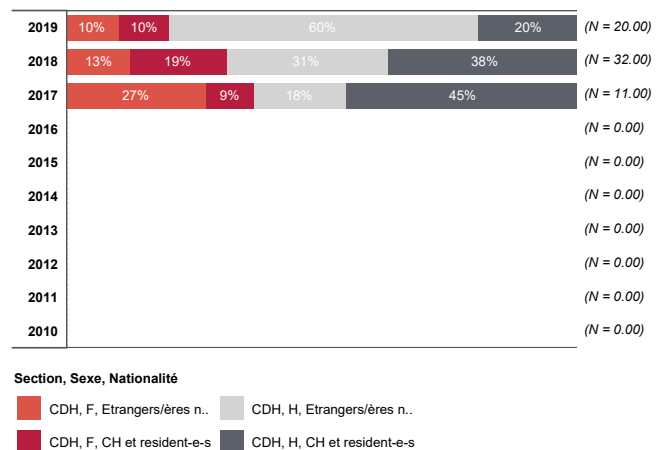
La population d'étudiant-e-s Master au CDH s'est internationalisée entre 2017 et 2019. Le pourcentage d'étudiant-e-s Master internationaux était de 45% en 2017 et de 60% en 2019.

Parmi les étudiant-e-s d'origine suisse [1] (de nationalité suisse ou scolarisé-e-s en Suisse) le pourcentage de femmes était de 17% en 2017 (1/ 6 étudiant-e-s) et de 25% en 2019 (2/ 8 étudiant-e-s). Le pourcentage de femmes parmi les étudiant-e-s issue d'autres pays que la Suisse a été de 60% en 2017 (3/ 5 étudiant-e-s) et de 17% en 2019 (2/ 12 étudiant-e-s).

[1] La catégorie CH + Résident regroupe les nationaux suisses et les étudiant-e-s de nationalité étrangère qui ont obtenu leur diplôme d'accès aux études universitaires en Suisse.

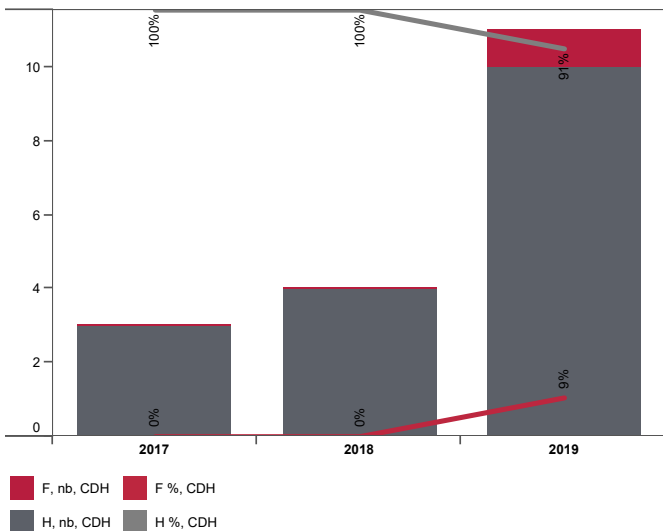
Dans le graphique, le 100% réfère au total des étudiants et étudiantes internationales et suisses. Dans le texte ci-après, les pourcentages renvoient aux 100% d'étudiant-e-s internationaux et aux 100% d'étudiant-e-s suisses.

Pourcentage selon nationalité et résidence, Collège des humanités, Master, 2010-2019



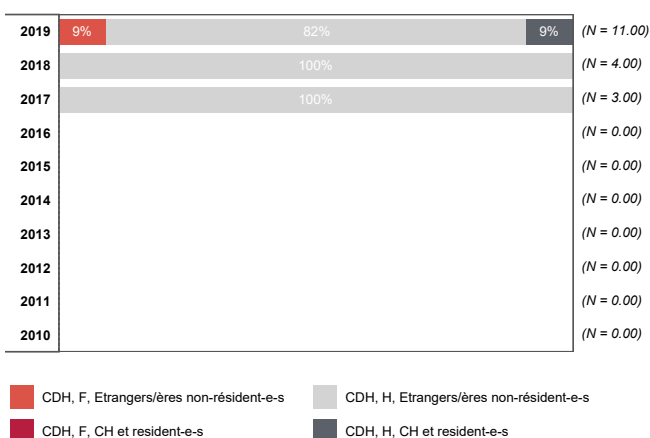
## ETUDIANTES ET ETUDIANTS EN DOCTORAT

**Etudiantes et étudiants, nombre et %, Collège des humanités, Doctorat, 2017-2019**



Le pourcentage de doctorantes au CDH a été de 0% en 2017 (0/ 3 doctorant-e-s). Il se situe à 9% en 2019 (1/ 11 doctorant-e-s).

**Pourcentage selon nationalité et résidence, Collège des humanités, Doctorat, 2010-2019**



AU CDH, le pourcentage de doctorant-e-s internationaux était de 100% en 2017 et de 82% en 2019.

Parmi les doctorant-e-s suisses le pourcentage de femmes était de 0% en 2017 (0/ 0 doctorant-e-s) et de 0% en 2019 (0/2 doctorant-e-s). Le pourcentage de femmes parmi les doctorant-e-s provenant d'autres pays que la Suisse [1] était de 0% (0/ 3 doctorant-e-s) en 2017 et de 11% (1/ 9 doctorant-e-s) en 2019.

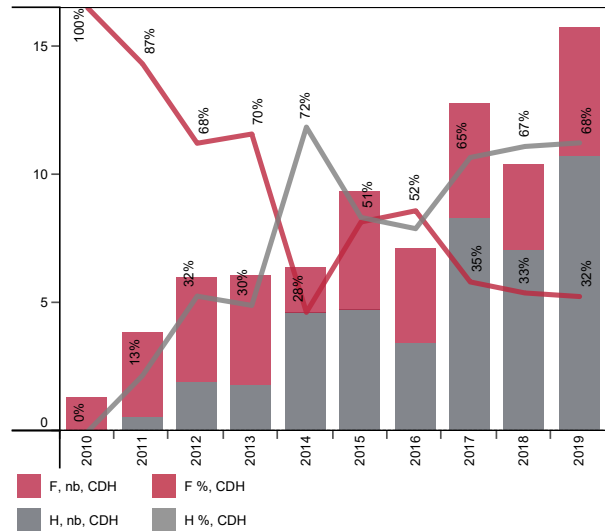
[1] La catégorie CH + Résident regroupe les nationaux suisses et les étudiant-e-s de nationalité étrangère qui ont obtenu leur diplôme d'accès aux études universitaires en Suisse.

Dans le graphique, le 100% réfère au total des étudiants et étudiantes internationales et suisses. Dans le texte ci-après, les pourcentages renvoient aux 100% d'étudiant-e-s internationaux et aux 100% d'étudiant-e-s suisses.

## COLLABORATRICES ET COLLABORATEURS SCIENTIFIQUES

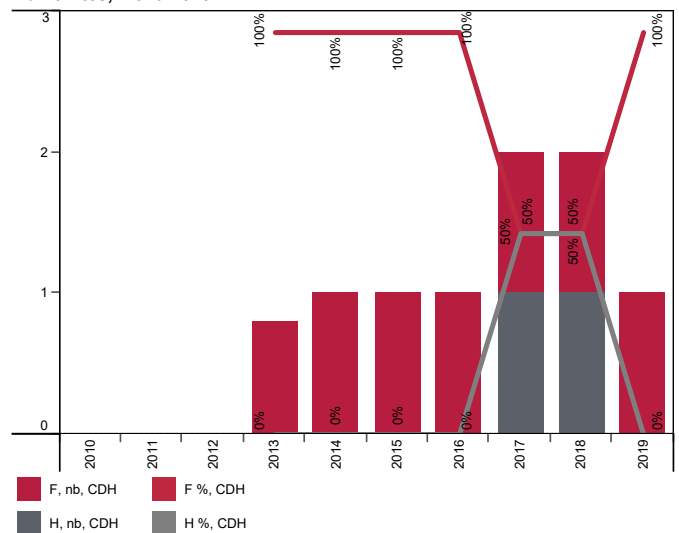
Collaboratrices et collaborateurs scientifiques, EPT et %, Collège des humanités, 2010-2019

Le pourcentage de collaboratrices scientifiques au CDH a été de 100% en 2010 (1.3/ 1.3 EPT) et de 32% en 2019 (5/ 15.7 EPT). En 2017, ce taux était de 35% (4.5/ 12.8 EPT).



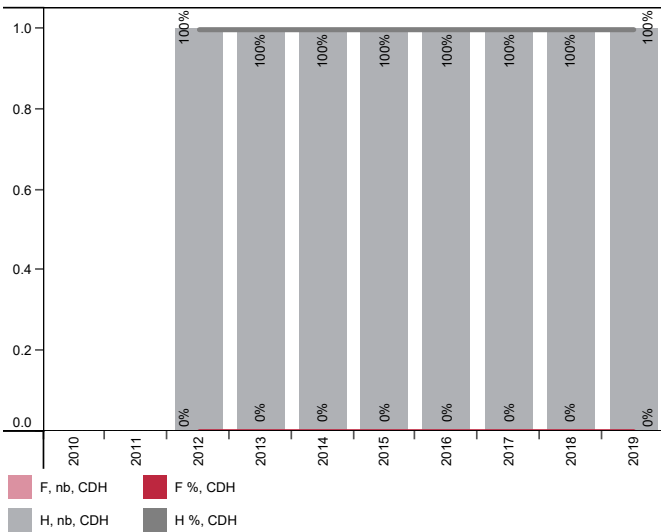
Maître d'Enseignement et de Recherche, EPT et %, Collège des humanités, 2010-2019

En 2010, on compte 0 EPT de MER au CDH. En 2017, le CDH compte 2 EPT de MER, dont 50% de femmes. En 2019, 1 EPT MER, dont 100% de femmes.



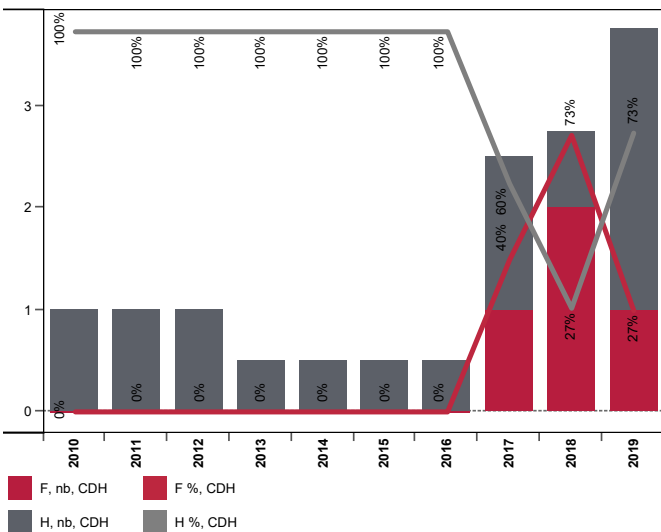
# PROFESSEURES ET PROFESSEURS

**Professeur-e-s assistant-e-s avec tenure track, Collège des humanités, EPT et %, 2010-2019**



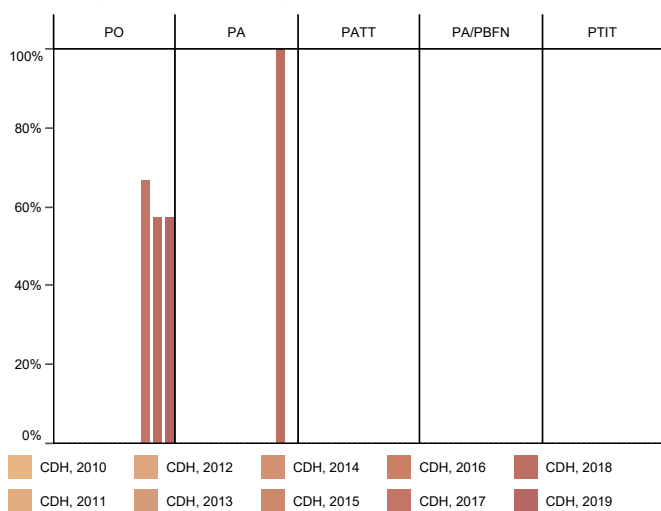
En 2010, on compte 0 PATT au CDH.  
En 2019, comme en 2017, le pourcentage de femmes PATT au CDH est de 0% (0/1 EPT).

**Professeur-e-s associé-e-s et professeur-e-s ordinaires, Collège des humanités, EPT et %, 2010-2019**



Le pourcentage de professeurs ordinaires et associées au CDH était de 0% en 2010 (0/ 1 EPT), et de 27% en 2019 (1/ 3.8 EPT). En 2017, le pourcentage de femmes parmi les PA et PO au CDH était à 40% (1/ 2.5 EPT).

**Pourcentage de femmes aux postes professoraux, Collège des humanités, % selon la fonction, 2010-2019**



En 2010, on compte 0 PO au CDH. Le pourcentage de femmes parmi les PO au CDH était de 67% en 2017 (1/ 1.5 EPT), et de 57% en 2019 (1/ 1.8 EPT).

Au niveau des PA, le pourcentage de femmes au CDH est de 0% en 2010 (0/ 1 EPT). Le pourcentage de femmes PA au CDH reste à 0% en 2017 (0/ 1 EPT) et en 2019 (0/2 EPT).

En 2010, on compte 0 PATT au CDH. En 2019, comme en 2017, le pourcentage de femmes PATT au CDH est de 0% (0/1 EPT).

Entre 2010 et 2019 aucun poste de PBFN n'est rattaché au CDH.

En 2010 on compte 1 EPT de PTit au CDH. En 2017 0.8 et en 2019 0.6 EPT de PTit. L'effectif de PTit féminin est 0.

## ABREVIATIONS ET NOTES TECHNIQUES

### Données

Hormis les données sur les apprenti-e-s et les cadres, les données ont été fournies par le responsable budget et planification rattaché à la Vice-présidence pour les finances.

([www.epfl.ch/about/vice-presidencies/fr/vice-presidences/vice-presidence-pour-les-finances/planification-tresorerie-et-donnees-institutionnelles/](http://www.epfl.ch/about/vice-presidencies/fr/vice-presidences/vice-presidence-pour-les-finances/planification-tresorerie-et-donnees-institutionnelles/))

La plupart des données sont accessibles en ligne sous: [www.epfl.ch/about/overview/fr/statistiques-institutionnelles/](http://www.epfl.ch/about/overview/fr/statistiques-institutionnelles/)

### Etudiant-e-s

*Les données sur les étudiant-e-s sont établies environ sept semaines après le début du semestre d'automne.*

**MSc** - Master of Science

**Doc** - Doctorantes et doctorants

**Lieu de scolarisation** - Renvoi à la distinction de l'office fédérale des statistiques entre étudiant-e-s suisses et résidents d'une autre nationalité ayant été scolarisés en Suisse, et étudiant-e-s de nationalité étrangère ayant été scolarisés à l'étranger.

**CH + Résidents** - Etudiantes et Etudiants de nationalité suisses et personnes de nationalité étrangère résidant en Suisse et ayant été scolarisés en Suisse

..

### Personnel

*Les données sur le personnel sont établies à la fin de l'année civile, le 31 décembre.*

**EPT** - Equivalent Plein-temps

**PO** - Professeures et Professeurs Ordinaires

**PA** - Professeures associées et Professeurs associés

**PATT** - Professeures assistantes et Professeurs assistants en Tenure Track.

**PB FN** - Professeures boursières et Professeurs boursiers du Fonds national scientifique.

**PTIT** - Professeures et Professeurs titulaires

**MER** - Maîtres d'enseignement et de recherche.

**Collaboratrices et collaborateurs scientifiques** - Personnes engagées par l'EPFL après un doctorat ou une expérience professionnelle équivalente, qui assument des missions de formation et de recherche.

### Faculté

**CDH** – Collège des humanités digitales